

RREO - ANEXO 1 (LRF, Art. 52, inciso I, alínea 'a' e 'b' do inciso II e § 10.) R\$ 1,00

RECEITAS ORÇAMENTÁRIAS	PREVISÃO INICIAL	PREVISÃO ATUALIZADA (a)	RECEITAS REALIZADAS				SALDO A REALIZAR (a-c)
			NO BIMESTRE (b)	% b/a	ATÉ O BIMESTRE (c)	% c/a	
RECEITAS (exceto intra-orçamentárias) (I)	95.904.734,24	95.904.734,24	15.708.927,38	16,38	15.708.927,38	16,38	80.195.806,86
RECEITAS CORRENTES	93.696.483,22	93.696.483,22	15.708.927,38	16,77	15.708.927,38	16,77	77.987.555,84
IMPOSTOS, TAXAS E CONTRIBUIÇÕES DE MELHORIA	2.489.317,58	2.489.317,58	244.334,96	9,82	244.334,96	9,82	2.244.982,62
Impostos	2.096.674,63	2.096.674,63	199.970,35	9,54	199.970,35	9,54	1.896.704,28
Taxas	11.133,56	11.133,56	1.909,00	17,15	1.909,00	17,15	9.224,56
Contribuição de melhoria	381.509,39	381.509,39	42.455,61	11,13	42.455,61	11,13	339.053,78
CONTRIBUIÇÕES	0,00	0,00	0,00	0,00	0,00	0,00	0,00
Contribuições sociais	0,00	0,00	0,00	0,00	0,00	0,00	0,00
Contribuições econômicas	0,00	0,00	0,00	0,00	0,00	0,00	0,00
Contribuição para entidades privadas de serviços social e de formação profissional.	0,00	0,00	0,00	0,00	0,00	0,00	0,00
Contribuição para o custeio do serviço de iluminação pública	0,00	0,00	0,00	0,00	0,00	0,00	0,00
RECEITA PATRIMONIAL	285.000,00	285.000,00	18.207,36	6,39	18.207,36	6,39	266.792,64
Exploração do Patrimônio Imobiliário do Estado	0,00	0,00	0,00	0,00	0,00	0,00	0,00
Valores mobiliários	285.000,00	285.000,00	18.207,36	6,39	18.207,36	6,39	266.792,64
Delegação de Serviços Públicos Mediante Concessão, Permissão, Autorização ou Licença.	0,00	0,00	0,00	0,00	0,00	0,00	0,00
Exploração de Recursos Naturais.	0,00	0,00	0,00	0,00	0,00	0,00	0,00
Exploração do Patrimônio Intangível.	0,00	0,00	0,00	0,00	0,00	0,00	0,00
Cessão de Direitos.	0,00	0,00	0,00	0,00	0,00	0,00	0,00
Demais Receitas Patrimoniais.	0,00	0,00	0,00	0,00	0,00	0,00	0,00
RECEITA INDUSTRIAL	0,00	0,00	0,00	0,00	0,00	0,00	0,00
RECEITA AGRÍCOLA	0,00	0,00	0,00	0,00	0,00	0,00	0,00
RECEITA DE SERVIÇOS	1.000,00	1.000,00	0,00	0,00	0,00	0,00	1.000,00
Serviços Administrativos e Comerciais Gerais	0,00	0,00	0,00	0,00	0,00	0,00	0,00
Serviços e Atividades Referentes à Navegação e ao Transporte	0,00	0,00	0,00	0,00	0,00	0,00	0,00
Serviços e Atividades Referentes à Saúde	0,00	0,00	0,00	0,00	0,00	0,00	0,00
Serviços e Atividades Financeiras	0,00	0,00	0,00	0,00	0,00	0,00	0,00
Outros Serviços	1.000,00	1.000,00	0,00	0,00	0,00	0,00	1.000,00
TRANSCORRENTES CORRENTES	90.853.808,56	90.853.808,56	15.441.390,55	17,00	15.441.390,55	17,00	75.412.418,01

*Paulo Afonso da S. S. S. S.*

RELATORIO RESUMIDO DA EXECUÇÃO ORÇAMENTÁRIA  
 BALANÇO ORÇAMENTARIO  
 ORÇAMENTOS FISCAL E DA SEGURIDADE SOCIAL  
 1º bimestre de 2020 (Janeiro a Fevereiro)

Transferências da União e de suas Entidades	61.615.043,91	61.615.043,91	10.949.383,73	17,77	10.949.383,73	17,77	50.665.660,18
Transferências dos Estados e do Distrito Federal e de suas Entidades	8.649.903,79	8.649.903,79	690.592,24	7,98	690.592,24	7,98	7.959.311,55
Transferências dos Municípios e de suas Entidades	0,00	0,00	0,00	0,00	0,00	0,00	0,00
Transferências de Instituições Privadas	0,00	0,00	0,00	0,00	0,00	0,00	0,00
Transferências de Outras Instituições Públicas	20.588.860,86	20.588.860,86	3.801.414,58	18,46	3.801.414,58	18,46	16.787.446,28
Transferências do Exterior	0,00	0,00	0,00	0,00	0,00	0,00	0,00
Transferências de Pessoas Físicas	0,00	0,00	0,00	0,00	0,00	0,00	0,00
Transferências Provenientes de Depósitos Não Identificados	0,00	0,00	0,00	0,00	0,00	0,00	0,00
OUTRAS RECEITAS CORRENTES	67.357,08	67.357,08	4.994,51	7,41	4.994,51	7,41	62.362,57
Multas Administrativas, Contratuais e Judiciais	0,00	0,00	0,00	0,00	0,00	0,00	0,00
Indenizações, Restituições e Ressarcimentos	57.357,08	57.357,08	4.994,51	8,71	4.994,51	8,71	52.362,57
Bens, Direitos e Valores Incorporados ao Patrimônio Público	0,00	0,00	0,00	0,00	0,00	0,00	0,00
Demais Receitas Correntes	10.000,00	10.000,00	0,00	0,00	0,00	0,00	10.000,00
RECEITAS DE CAPITAL	2.208.251,02	2.208.251,02	0,00	0,00	0,00	0,00	2.208.251,02
OPERAÇÕES DE CRÉDITO	0,00	0,00	0,00	0,00	0,00	0,00	0,00
Operações de crédito - Mercado Interno	0,00	0,00	0,00	0,00	0,00	0,00	0,00
Operações de crédito - Mercado Externo	0,00	0,00	0,00	0,00	0,00	0,00	0,00
ALIENAÇÃO DE BENS	0,00	0,00	0,00	0,00	0,00	0,00	0,00
Alienação de Bens Móveis	0,00	0,00	0,00	0,00	0,00	0,00	0,00
Alienação de Bens Imóveis	0,00	0,00	0,00	0,00	0,00	0,00	0,00
Alienação de Bens Intangíveis	0,00	0,00	0,00	0,00	0,00	0,00	0,00
AMORTIZACIONES DE EMPRÉSTIMOS	0,00	0,00	0,00	0,00	0,00	0,00	0,00
TRANSFERÊNCIAS DE CAPITAL	2.073.251,02	2.073.251,02	0,00	0,00	0,00	0,00	2.073.251,02
Transferências da União e de suas Entidades	1.823.251,02	1.823.251,02	0,00	0,00	0,00	0,00	1.823.251,02
Transferências dos Estados e do Distrito Federal e de suas Entidades	250.000,00	250.000,00	0,00	0,00	0,00	0,00	250.000,00
Transferências dos Municípios e de suas Entidades	0,00	0,00	0,00	0,00	0,00	0,00	0,00
Transferências de Instituições Privadas	0,00	0,00	0,00	0,00	0,00	0,00	0,00
Transferências de Outras Instituições Públicas	0,00	0,00	0,00	0,00	0,00	0,00	0,00
Transferências do Exterior	0,00	0,00	0,00	0,00	0,00	0,00	0,00
Transferências de Pessoas Físicas	0,00	0,00	0,00	0,00	0,00	0,00	0,00
Transferências Provenientes de Depósitos Não Identificados	0,00	0,00	0,00	0,00	0,00	0,00	0,00
OUTRAS RECEITAS DE CAPITAL	135.000,00	135.000,00	0,00	0,00	0,00	0,00	135.000,00
Integralização do Capital Social	0,00	0,00	0,00	0,00	0,00	0,00	0,00
Remuneração das Disponibilidades do Tesouro	0,00	0,00	0,00	0,00	0,00	0,00	0,00

*Paula Amor da S. S. S. S. S.*

RELATÓRIO RESUMIDO DA EXECUÇÃO ORÇAMENTÁRIA  
 BALANÇO ORÇAMENTÁRIO  
 ORÇAMENTOS FISCAL E DA SEGURIDADE SOCIAL  
 1º bimestre de 2020 (Janeiro a Fevereiro)

Resgate de títulos do Tesouro		0,00		0,00		0,00		0,00		0,00		0,00
Demais Receitas de Capital		135.000,00		135.000,00		0,00		0,00		0,00		135.000,00
RECEITAS (intra-orçamentárias) (II)		0,00		0,00		0,00		0,00		0,00		0,00
SUBTOTAL DAS RECEITAS (III) = (I + II)		95.904.734,24		95.904.734,24		15.708.927,38		16,38		15.708.927,38		80.195.806,86
OPERAÇÕES DE CRÉDITO / REFINANCIAMENTO (IV)												
OPERAÇÕES DE CRÉDITO - MERCADO INTERNO												
Mobilizatória												
Contratual												
OPERAÇÕES DE CRÉDITO - MERCADO EXTERNO												
Mobilizatória												
Contratual												
TOTAL DAS RECEITAS (V) = (III + IV)		95.904.734,24		95.904.734,24		15.708.927,38		16,38		15.708.927,38		80.195.806,86
DÉFICIT (VI) (1)		-		-		-		-		0,00		-
TOTAL COM DÉFICIT (VII) = (V+VI)		95.904.734,24		95.904.734,24		15.708.927,38		16,38		15.708.927,38		80.195.806,86

SALDOS DE EXERCÍCIOS ANTERIORES												
Recursos arrecadados em exercícios anteriores - RPPS				0,00		967.534,61		-		967.534,61		-
Superávit financeiro				0,00		0,00		-		-		-
				967.534,61		967.534,61		-		967.534,61		-

DESPESAS ORÇAMENTÁRIAS	DOTAÇÃO INICIAL (d)	DOTAÇÃO ATUALIZADA (e)	DESPESAS EMPENHADAS		SALDO (g)=(e-f)	DESPESAS LIQUIDADAS		SALDO (i)=(e-h)	DESPESAS PAGAS ATÉ O BIMESTRE (j)
			NO BIMESTRE	ATÉ 0 BIMESTRE (f)		NO BIMESTRE	ATÉ 0 BIMESTRE (h)		
DESPESAS (exceto intr orçamentárias) (VIII)	95.904.734,24	96.872.268,85	12.760.553,29	12.760.553,29	84.111.715,56	12.493.293,17	12.493.293,17	84.378.975,68	8.139.634,90
DESPESAS CORRENTES	86.768.414,18	86.259.039,52	10.921.716,19	10.921.716,19	75.337.323,33	10.859.694,05	10.859.694,05	75.399.345,47	6.789.265,70
Pessoal e encargos so	45.508.125,05	45.558.125,05	7.803.278,22	7.803.278,22	37.754.846,83	7.803.278,22	7.803.278,22	37.754.846,83	4.764.297,75
Outras despesas corre	41.260.289,13	40.700.914,47	3.118.437,97	3.118.437,97	37.582.476,50	3.056.415,83	3.056.415,83	37.644.498,64	2.024.967,95
DESPESAS DE CAPITAL	9.136.320,06	10.613.229,33	1.838.837,10	1.838.837,10	8.774.392,23	1.633.599,12	1.633.599,12	8.979.630,21	1.350.369,20
Investimentos	7.925.837,99	9.402.747,26	1.692.317,06	1.692.317,06	7.710.430,20	1.487.079,08	1.487.079,08	7.915.668,18	1.203.849,16

*Paulo Afonso da Silva*

Amortização de dívida	1.210.482,07	1.210.482,07	146.520,04	146.520,04	1.063.962,03	146.520,04	146.520,04	1.063.962,03	146.520,04
Reserva de Contingenci	0,00	0,00	0,00	0,00	0,00	0,00	0,00	0,00	0,00
DESPESAS (intra- orçamentárias) (IX)	0,00	0,00	0,00	0,00	0,00	0,00	0,00	0,00	0,00
SUBTOTAL DAS DESPESAS(X)=(VIII+IX)	95.904.734,24	96.872.268,85	12.760.553,29	12.760.553,29	84.111.715,56	12.493.293,17	12.493.293,17	84.378.975,68	8.139.634,90
AMORTIZAÇÃO DA DÍVIDA REFINANCIAMENTO (XI)									
AMORT. DA DÍVIDA INT									
Dívida mobiliária									
Dívida contratada									
AMORT. DA DÍVIDA EXT									
Dívida mobiliária									
Dívida contratada									
TOTAL DAS DESPESAS (XII)=(X+XI)	95.904.734,24	96.872.268,85	12.760.553,29	12.760.553,29	84.111.715,56	12.493.293,17	12.493.293,17	84.378.975,68	8.139.634,90
SUPERAVIT (XIII)	-	-	-	-	-	-	-	3.215.634,21	-
TOTAL COM SUPERAVIT (XIV)=(XII+XIII)	95.904.734,24	96.872.268,85	12.760.553,29	12.760.553,29	84.111.715,56	12.493.293,17	15.708.927,38	84.378.975,68	8.139.634,90
RESERVA DO RPPS	0,00	0,00	0,00	0,00	0,00	0,00	0,00	0,00	0,00
RECEITAS (intra-orçamentárias) (II)	0,00	0,00	0,00	0,00	0,00	0,00	0,00	0,00	0,00
RECEITAS CORRENTES	0,00	0,00	0,00	0,00	0,00	0,00	0,00	0,00	0,00
RECEITAS INTRA-ORÇAMENTÁRIAS									
PREVISÃO INICIAL									
PREVISÃO ATUALIZADA (a)									
NO BIMESTRE (b)									
% ATÉ O BIMESTRE (c)									
% c/a									
SALDO A REALIZAR (a-c)									

FONTE: SISTEMA: Aspect Informática - UNIDADE RESPONSÁVEL: Prefeitura Municipal de São Domingos do Capim - DATA DA EMISSÃO: 12/06/2020 - HORA DA EMISSÃO: 08:26:53  
 (1) O déficit será apurado pela diferença entre a receita realizada e a despesa liquidada nos cinco primeiros bimestres e a despesa empenhada no último bimestre.  
 NOTA:

*Paulo Elyon da Silva*

RELATÓRIO RESUMIDO DA EXECUÇÃO ORÇAMENTÁRIA  
 BALANÇO ORÇAMENTÁRIO  
 ORÇAMENTOS FISCAL E DA SEGURIDADE SOCIAL  
 1º Bimestre de 2020 (Janeiro a Fevereiro)

IMPOSTOS, TAXAS E CONTRIBUIÇÕES DE MELHORIA									
Impostos	0,00	0,00	0,00	0,00	0,00	0,00	0,00	0,00	0,00
Taxas	0,00	0,00	0,00	0,00	0,00	0,00	0,00	0,00	0,00
Contribuição de melhoria	0,00	0,00	0,00	0,00	0,00	0,00	0,00	0,00	0,00
CONTRIBUIÇÕES	0,00	0,00	0,00	0,00	0,00	0,00	0,00	0,00	0,00
Contribuições sociais	0,00	0,00	0,00	0,00	0,00	0,00	0,00	0,00	0,00
Contribuições econômicas	0,00	0,00	0,00	0,00	0,00	0,00	0,00	0,00	0,00
Contribuição para entidades privadas de serviços social e de formação profissional.	0,00	0,00	0,00	0,00	0,00	0,00	0,00	0,00	0,00
Contribuição para o custeio do serviço de iluminação pública	0,00	0,00	0,00	0,00	0,00	0,00	0,00	0,00	0,00
RECETA PATRIMONIAL	0,00	0,00	0,00	0,00	0,00	0,00	0,00	0,00	0,00
Exploração do Patrimônio Imobiliário do Estado	0,00	0,00	0,00	0,00	0,00	0,00	0,00	0,00	0,00
Valores mobiliários	0,00	0,00	0,00	0,00	0,00	0,00	0,00	0,00	0,00
Delegação de Serviços Públicos Mediante Concessão, Permissão, Autorização ou Licença.	0,00	0,00	0,00	0,00	0,00	0,00	0,00	0,00	0,00
Exploração de Recursos Naturais;	0,00	0,00	0,00	0,00	0,00	0,00	0,00	0,00	0,00
Exploração do Patrimônio Intangível.	0,00	0,00	0,00	0,00	0,00	0,00	0,00	0,00	0,00
Cessão de Direitos.	0,00	0,00	0,00	0,00	0,00	0,00	0,00	0,00	0,00
Demais Receitas Patrimoniais.	0,00	0,00	0,00	0,00	0,00	0,00	0,00	0,00	0,00
RECETA AGROPECUÁRIA	0,00	0,00	0,00	0,00	0,00	0,00	0,00	0,00	0,00
RECETA INDUSTRIAL	0,00	0,00	0,00	0,00	0,00	0,00	0,00	0,00	0,00
RECETA DE SERVIÇOS	0,00	0,00	0,00	0,00	0,00	0,00	0,00	0,00	0,00
Serviços Administrativos e Comerciais Gerais	0,00	0,00	0,00	0,00	0,00	0,00	0,00	0,00	0,00
Serviços e Atividades Referentes à Navegação e ao Transporte	0,00	0,00	0,00	0,00	0,00	0,00	0,00	0,00	0,00
Serviços e Atividades Referentes à Saúde	0,00	0,00	0,00	0,00	0,00	0,00	0,00	0,00	0,00
Serviços e Atividades Financeiras	0,00	0,00	0,00	0,00	0,00	0,00	0,00	0,00	0,00
Outros Serviços	0,00	0,00	0,00	0,00	0,00	0,00	0,00	0,00	0,00
TRANSEFERÊNCIAS CORRENTES	0,00	0,00	0,00	0,00	0,00	0,00	0,00	0,00	0,00
Transferências da União e de suas Entidades	0,00	0,00	0,00	0,00	0,00	0,00	0,00	0,00	0,00
Transferências dos Estados e do Distrito Federal e de suas Entidades	0,00	0,00	0,00	0,00	0,00	0,00	0,00	0,00	0,00
Transferências dos Municípios e de suas Entidades	0,00	0,00	0,00	0,00	0,00	0,00	0,00	0,00	0,00
Transferências de Instituições Privadas	0,00	0,00	0,00	0,00	0,00	0,00	0,00	0,00	0,00
Transferências de Outras Instituições Públicas	0,00	0,00	0,00	0,00	0,00	0,00	0,00	0,00	0,00
Transferências do Exterior	0,00	0,00	0,00	0,00	0,00	0,00	0,00	0,00	0,00
Transferências de Pessoas Físicas	0,00	0,00	0,00	0,00	0,00	0,00	0,00	0,00	0,00
Transferências Provenientes de Depósitos Não Identificados	0,00	0,00	0,00	0,00	0,00	0,00	0,00	0,00	0,00

*Paulo Afonso da Silva*

RELATÓRIO RESUMIDO DA EXECUÇÃO ORÇAMENTÁRIA  
 BALANÇO ORÇAMENTÁRIO  
 ORÇAMENTOS FISCAL E DA SEGURIDADE SOCIAL  
 1º bimestre de 2020 (Janeiro a Fevereiro)

OUTRAS RECEITAS CORRENTES	0,00	0,00	0,00	0,00	0,00	0,00	0,00	0,00	0,00
Multas Administrativas, Contratuais e Judiciais	0,00	0,00	0,00	0,00	0,00	0,00	0,00	0,00	0,00
Indenizações, Restituições e Ressarcimentos	0,00	0,00	0,00	0,00	0,00	0,00	0,00	0,00	0,00
Bens, Direitos e Valores Incorporados ao Patrimônio Público	0,00	0,00	0,00	0,00	0,00	0,00	0,00	0,00	0,00
Demais Receitas Correntes	0,00	0,00	0,00	0,00	0,00	0,00	0,00	0,00	0,00
RECEITAS DE CAPITAL	0,00	0,00	0,00	0,00	0,00	0,00	0,00	0,00	0,00
OPERAÇÕES DE CREDITO	0,00	0,00	0,00	0,00	0,00	0,00	0,00	0,00	0,00
Operações de crédito - Mercado Interno	0,00	0,00	0,00	0,00	0,00	0,00	0,00	0,00	0,00
Operações de crédito - Mercado Externo	0,00	0,00	0,00	0,00	0,00	0,00	0,00	0,00	0,00
ALIEÇÃO DE BENS	0,00	0,00	0,00	0,00	0,00	0,00	0,00	0,00	0,00
Alienação de Bens Móveis	0,00	0,00	0,00	0,00	0,00	0,00	0,00	0,00	0,00
Alienação de Bens Imóveis	0,00	0,00	0,00	0,00	0,00	0,00	0,00	0,00	0,00
Alienação de Bens Intangíveis	0,00	0,00	0,00	0,00	0,00	0,00	0,00	0,00	0,00
AMORTIZAÇÕES DE EMPRÉSTIMOS	0,00	0,00	0,00	0,00	0,00	0,00	0,00	0,00	0,00
TRANSFERÊNCIAS DE CAPITAL	0,00	0,00	0,00	0,00	0,00	0,00	0,00	0,00	0,00
Transferências da União e de suas Entidades	0,00	0,00	0,00	0,00	0,00	0,00	0,00	0,00	0,00
Transferências dos Estados e do Distrito Federal e de suas Entidades	0,00	0,00	0,00	0,00	0,00	0,00	0,00	0,00	0,00
Transferências dos Municípios e de suas Entidades	0,00	0,00	0,00	0,00	0,00	0,00	0,00	0,00	0,00
Transferências de Instituições Privadas	0,00	0,00	0,00	0,00	0,00	0,00	0,00	0,00	0,00
Transferências de Outras Instituições Públicas	0,00	0,00	0,00	0,00	0,00	0,00	0,00	0,00	0,00
Transferências do Exterior	0,00	0,00	0,00	0,00	0,00	0,00	0,00	0,00	0,00
Transferências de Pessoas Físicas	0,00	0,00	0,00	0,00	0,00	0,00	0,00	0,00	0,00
Transferências Provenientes de Depósitos Não Identificados	0,00	0,00	0,00	0,00	0,00	0,00	0,00	0,00	0,00
OUTRAS RECEITAS DE CAPITAL	0,00	0,00	0,00	0,00	0,00	0,00	0,00	0,00	0,00
Integralização do Capital Social	0,00	0,00	0,00	0,00	0,00	0,00	0,00	0,00	0,00
Remuneração das Disponibilidades do Tesouro	0,00	0,00	0,00	0,00	0,00	0,00	0,00	0,00	0,00
Resgate de Títulos do Tesouro	0,00	0,00	0,00	0,00	0,00	0,00	0,00	0,00	0,00
Demais Receitas de Capital	0,00	0,00	0,00	0,00	0,00	0,00	0,00	0,00	0,00

*Raulo Aguiar da S. S. Silva*

RELATÓRIO RESUMIDO DA EXECUÇÃO ORÇAMENTÁRIA  
 BALANÇO ORÇAMENTÁRIO  
 ORÇAMENTOS FISCAL E DA SEGURIDADE SOCIAL  
 1º bimestre de 2020 (Janeiro a Fevereiro)

DESPESAS INTRA-ORÇAMENTÁRIAS	DOTAÇÃO INICIAL (d)	DOTAÇÃO ATUALIZADA (e)	DESPESAS EMPENHADAS		SALDO (g)=(e-f)	DESPESAS LIQUIDADAS		SALDO (i)=(e-h)	DESPESAS PAGAS ATÉ O BIMESTRE (j)
			NO BIMESTRE	ATÉ O BIMESTRE (f)		NO BIMESTRE	ATÉ O BIMESTRE (h)		
DESPESAS (intra- orçamentárias)(IX)	0,00	0,00	0,00	0,00	0,00	0,00	0,00	0,00	0,00
DESPESAS CORRENTES	0,00	0,00	0,00	0,00	0,00	0,00	0,00	0,00	0,00
DESPESAS DE CAPITAL	0,00	0,00	0,00	0,00	0,00	0,00	0,00	0,00	0,00

*Paulo Elson da Silva*  
 PAULO ELSON DA SILVA  
 PREFEITO

*Afonso Claudio Pinto Alves*  
 AFONSO CLAUDIO PINTO ALVES  
 CONTADOR

*Pedro Correa Sodre Junior*  
 PEDRO CORREA SODRE JUNIOR  
 SECRETÁRIO DE ADMINISTRAÇÃO  
 Secretário Municipal de  
 Administração e Finanças  
 Decreto nº 023Z/2019-G/PPM/SDC

*Julio Tadeu Gomes de Oliveira*  
 JULIO TADEU GOMES DE OLIVEIRA  
 CONTROLADOR INTERNO

FUNÇÃO / SUBFUNÇÃO	DOTAÇÃO INICIAL	DOTAÇÃO ATUALIZADA (a)	DESPESAS EMPENHADAS		%(b/total b)	SALDO (c) = (a-b)	DESPESAS LIQUIDADAS		%(d/total d)	SALDO (e) = (a-d)
			Nº BIMESTRE	ATÉ 0 BIMESTRE (b)			Nº BIMESTRE	ATÉ 0 BIMESTRE (d)		
<b>DESPESAS (EXCETO INTRA-ORÇAMENTARIAS) (I)</b>	<b>95.904.734,24</b>	<b>96.872.268,85</b>	<b>12.760.553,29</b>	<b>12.760.553,29</b>	<b>100,00</b>	<b>84.111.715,56</b>	<b>12.493.293,17</b>	<b>12.493.293,17</b>	<b>100,00</b>	<b>84.378.975,68</b>
<b>LEGISLATIVA</b>	<b>1.861.270,24</b>	<b>1.861.270,24</b>	<b>0,00</b>	<b>0,00</b>	<b>0,00</b>	<b>1.861.270,24</b>	<b>0,00</b>	<b>0,00</b>	<b>0,00</b>	<b>1.861.270,24</b>
Ação Legislativa	1.861.270,24	1.861.270,24	0,00	0,00	0,00	1.861.270,24	0,00	0,00	0,00	1.861.270,24
<b>ADMINISTRAÇÃO</b>	<b>12.234.454,41</b>	<b>12.112.454,41</b>	<b>1.619.820,74</b>	<b>1.619.820,74</b>	<b>12,69</b>	<b>10.492.633,67</b>	<b>1.619.820,74</b>	<b>1.619.820,74</b>	<b>12,97</b>	<b>10.492.633,67</b>
Administração Geral	11.857.055,32	11.735.055,32	1.566.198,47	1.566.198,47	12,27	10.168.856,85	1.566.198,47	1.566.198,47	12,54	10.168.856,85
Administração Financeira	30.287,88	30.287,88	0,00	0,00	0,00	30.287,88	0,00	0,00	0,00	30.287,88
Normatização e Fiscalização	126.657,03	126.657,03	0,00	0,00	0,00	126.657,03	0,00	0,00	0,00	126.657,03
Formação de Recursos Human	35.000,00	35.000,00	199,00	199,00	0,00	34.801,00	0,00	0,00	0,00	34.801,00
Demais Subfunções	185.454,18	185.454,18	53.423,27	53.423,27	0,42	132.030,91	53.423,27	53.423,27	0,43	132.030,91
ASSISTÊNCIA SOCIAL	<b>5.335.264,31</b>	<b>5.335.264,31</b>	<b>274.605,46</b>	<b>274.605,46</b>	<b>2,15</b>	<b>5.060.658,85</b>	<b>274.605,46</b>	<b>274.605,46</b>	<b>2,20</b>	<b>5.060.658,85</b>
Assistência ao Idoso	111.499,96	111.499,96	5.624,59	5.624,59	0,04	105.875,37	5.624,59	5.624,59	0,05	105.875,37
Assistência de Portador de	66.020,69	66.020,69	0,00	0,00	0,00	66.020,69	0,00	0,00	0,00	66.020,69
Assistência a Criança e ao	631.989,13	631.989,13	9.475,69	9.475,69	0,07	622.513,44	9.475,69	9.475,69	0,08	622.513,44
Assistência Comunitária	1.761.178,22	1.761.178,22	38.630,32	38.630,32	0,30	1.722.547,90	38.630,32	38.630,32	0,31	1.722.547,90
Administração Geral	2.492.632,92	2.492.632,92	210.347,86	210.347,86	1,65	2.282.285,06	210.347,86	210.347,86	1,68	2.282.285,06
Demais Subfunções	271.943,39	271.943,39	10.527,00	10.527,00	0,08	261.416,39	10.527,00	10.527,00	0,08	261.416,39
<b>SAÚDE</b>	<b>19.958.511,92</b>	<b>20.012.511,92</b>	<b>2.589.264,27</b>	<b>2.589.264,27</b>	<b>20,29</b>	<b>17.423.247,65</b>	<b>2.589.264,27</b>	<b>2.589.264,27</b>	<b>20,73</b>	<b>17.423.247,65</b>
Atenção Básica	6.057.397,74	6.057.397,74	1.201.080,82	1.201.080,82	9,41	4.856.316,92	1.201.080,82	1.201.080,82	9,61	4.856.316,92
Assistência Hospitalar e A	4.749.907,21	4.803.907,21	516.949,58	516.949,58	4,05	4.286.957,63	516.949,58	516.949,58	4,14	4.286.957,63
Supporte Profiliático e Tera	198.676,56	198.676,56	158.580,30	158.580,30	1,24	40.096,26	158.580,30	158.580,30	1,27	40.096,26
Vigilância Sanitária	156.483,73	156.483,73	1.532,59	1.532,59	0,01	154.951,14	1.532,59	1.532,59	0,01	154.951,14
Vigilância Epidemiológica	542.831,76	542.831,76	63.530,98	63.530,98	0,50	479.300,78	63.530,98	63.530,98	0,51	479.300,78
Alimentação e Nutrição	75.733,84	75.733,84	3.800,00	3.800,00	0,03	71.933,84	3.800,00	3.800,00	0,03	71.933,84
Administração Geral	6.974.940,57	6.974.940,57	643.790,00	643.790,00	5,05	6.331.150,57	643.790,00	643.790,00	5,15	6.331.150,57
Demais Subfunções	1.202.540,51	1.202.540,51	0,00	0,00	0,00	1.202.540,51	0,00	0,00	0,00	1.202.540,51
<b>EDUCAÇÃO</b>	<b>41.966.449,01</b>	<b>42.038.449,01</b>	<b>6.663.478,88</b>	<b>6.663.478,88</b>	<b>52,22</b>	<b>35.374.970,13</b>	<b>6.397.444,10</b>	<b>6.397.444,10</b>	<b>51,21</b>	<b>35.641.004,91</b>
Ensino Fundamental	32.472.082,02	32.524.082,02	5.277.935,63	5.277.935,63	41,36	27.246.146,39	5.024.674,85	5.024.674,85	40,22	27.499.407,17
Ensino Médio	983.935,39	983.935,39	56.171,42	56.171,42	0,44	927.763,97	56.171,42	56.171,42	0,45	927.763,97

*Paula Apron da Silva*



FUNÇÃO / SUBFUNÇÃO	DOTAÇÃO INICIAL	DOTAÇÃO ATUALIZADA (a)	DESPESAS EMPENHADAS		SALDO (c) = (a-b)	DESPESAS LIQUIDADAS		SALDO (e) = (a-d)
			NO BIMESTRE	ATÉ 0 BIMESTRE (b)		NO BIMESTRE	ATÉ 0 BIMESTRE (d)	
Educação Infantil	4.912.415,49	5.127.415,49	1.111.245,20	1.111.245,20	4.016.170,29	1.111.245,20	1.111.245,20	4.016.170,29
Educação de Jovens e Adultos	67.060,23	67.060,23	0,00	0,00	67.060,23	0,00	0,00	67.060,23
Educação Especial	1.535,15	1.535,15	0,00	0,00	1.535,15	0,00	0,00	1.535,15
Educação Básica	397.216,97	407.216,97	115.567,60	115.567,60	291.649,37	115.567,60	0,93	291.649,37
Administração Geral	3.025.962,23	2.825.962,23	102.559,03	102.559,03	2.723.403,20	89.785,03	0,72	2.736.177,20
Demais Subfunções	101.241,53	101.241,53	0,00	0,00	101.241,53	0,00	0,00	101.241,53
CULTURA	672.144,90	672.144,90	55.786,95	55.786,95	616.357,95	55.786,95	0,45	616.357,95
Difusão Cultural	344.662,50	344.662,50	55.786,95	55.786,95	288.875,55	55.786,95	0,45	288.875,55
Demais Subfunções	327.482,40	327.482,40	0,00	0,00	327.482,40	0,00	0,00	327.482,40
URBANISMO	4.698.629,17	5.562.163,78	906.965,56	906.965,56	4.655.198,22	906.965,56	7,26	4.655.198,22
Infra-Estrutura Urbana	2.537.298,54	3.443.207,81	893.395,04	893.395,04	2.549.812,77	893.395,04	7,15	2.549.812,77
Serviços Urbanos	1.855.594,62	1.855.594,62	13.570,52	13.570,52	1.842.024,10	13.570,52	0,11	1.842.024,10
Demais Subfunções	305.736,01	263.361,35	0,00	0,00	263.361,35	0,00	0,00	263.361,35
SANEAMENTO	2.986.891,35	2.986.891,35	67.320,00	67.320,00	2.919.571,35	67.320,00	0,54	2.919.571,35
Saneamento Básico Rural	937.131,78	937.131,78	0,00	0,00	937.131,78	0,00	0,00	937.131,78
Saneamento Básico Urbano	1.789.051,39	1.789.051,39	67.320,00	67.320,00	1.721.731,39	67.320,00	0,54	1.721.731,39
Administração Geral	260.708,18	260.708,18	0,00	0,00	260.708,18	0,00	0,00	260.708,18
AGRICULTURA	2.619.757,10	2.619.757,10	67.134,32	67.134,32	2.552.622,78	67.134,32	0,54	2.552.622,78
Abastecimento	180.000,00	180.000,00	0,00	0,00	180.000,00	0,00	0,00	180.000,00
Promoção da Produção Agrop	53.555,25	53.555,25	0,00	0,00	53.555,25	0,00	0,00	53.555,25
Administração Geral	1.867.437,04	1.867.437,04	67.134,32	67.134,32	1.800.302,72	67.134,32	0,54	1.800.302,72
Demais Subfunções	518.764,81	518.764,81	0,00	0,00	518.764,81	0,00	0,00	518.764,81
ENERGIA	652.935,61	652.935,61	0,00	0,00	652.935,61	0,00	0,00	652.935,61
Energia Elétrica	652.935,61	652.935,61	0,00	0,00	652.935,61	0,00	0,00	652.935,61
TRANSPORTE	887.149,46	987.149,46	310.470,95	310.470,95	676.678,51	309.245,61	2,48	677.903,85
Transporte Rodoviário	150.000,00	150.000,00	0,00	0,00	150.000,00	0,00	0,00	150.000,00
Administração Geral	737.149,46	837.149,46	310.470,95	310.470,95	526.678,51	309.245,61	2,48	527.903,85
DESPORTO E LAZER	274.529,11	274.529,11	0,00	0,00	274.529,11	0,00	0,00	274.529,11
Lazer	274.529,11	274.529,11	0,00	0,00	274.529,11	0,00	0,00	274.529,11
ENCARGOS ESPECIAIS	1.624.663,07	1.624.663,07	205.706,16	205.706,16	1.418.956,91	205.706,16	1,65	1.418.956,91
Refinanciamento da Dívida I	1.210.482,07	1.210.482,07	146.520,04	146.520,04	1.063.962,03	146.520,04	1,17	1.063.962,03

*Paulo Chom da Sa SFOR*

FUNÇÃO / SUBFUNÇÃO	DOTAÇÃO INICIAL	DOTAÇÃO ATUALIZADA (a)	DESPESAS EMPENHADAS			SALDO (c) = (a-b)	DESPESAS LIQUIDADAS			SALDO (e) = (a-d)
			NO BIMESTRE	ATÉ 0 BIMESTRE (b)	% (b/total)		NO BIMESTRE	ATÉ 0 BIMESTRE (d)	% (d/total)	
Outros Encargos Espectrais	300.847,89	300.847,89	59.186,12	59.186,12	0,46	241.661,77	59.186,12	59.186,12	0,47	241.661,77
Demais Subfunções	113.333,11	113.333,11	0,00	0,00	0,00	113.333,11	0,00	0,00	0,00	113.333,11
RESERVA DE CONTINGÊNCIA	132.084,58	132.084,58	0,00	0,00	0,00	132.084,58	0,00	0,00	0,00	132.084,58
DESPESAS (INTRA-ORÇAMENTARIAS) (II)	0,00	0,00	0,00	0,00	0,00	0,00	0,00	0,00	0,00	0,00
TOTAL (III) = (I + II)	95.904.734,24	96.872.268,85	12.760.553,29	12.760.553,29	100,00	84.111.715,56	12.493.293,17	12.493.293,17	100,00	84.378.975,68

FONTE: SISTEMA: Aspec Informática - UNIDADE RESPONSÁVEL: Prefeitura Municipal de São Domingos do Capim - DATA DA EMISSÃO: 12/06/2020 - HORA DA EMISSÃO: 08:33:37

*Paulo Adam da Srssefer*

RELATÓRIO RESUMIDO DA EXECUÇÃO ORÇAMENTÁRIA  
 DEMONSTRATIVO DA EXECUÇÃO DAS DESPESAS POR FUNÇÃO/SUBFUNÇÃO  
 ORÇAMENTO FISCAL E DA SEGURIDADE SOCIAL  
 1º bimestre de 2020 (Janeiro a Fevereiro)

FUNÇÃO / SUBFUNÇÃO - INTRA	DOTAÇÃO INICIAL	DOTAÇÃO ATUALIZADA (a)	DESPESAS EMPENHADAS			SALDO (c) = (a-b)	DESPESAS LIQUIDADAS			SALDO (e) = (a-d)
			NO BIMESTRE	ATÉ 0 BIMESTRE (b)	% (b/total)		NO BIMESTRE	ATÉ 0 BIMESTRE (d)	% (d/total)	
DESPESAS (INTRA-ORÇAMENTARIAS) (II)	0,00	0,00	0,00	0,00	0,00	0,00	0,00	0,00	0,00	

FONTE: SISTEMA: Aspec Informática - UNIDADE RESPONSÁVEL: Prefeitura Municipal de São Domingos do Capim - DATA DA EMISSÃO: 12/06/2020 - HORA DA EMISSÃO: 08:33:37

*Paula Elson da Silva*  
 PAULO ELSON DA SILVA  
 PREFEITO

*Afonso Cláudio Pinto Alves*  
 AFONSO CLÁUDIO PINTO ALVES  
 CONTADOR

*Pedro Correa Sodre Junior*  
 PEDRO CORREA SODRE JUNIOR  
 SECRETÁRIO DE ADMINISTRAÇÃO  
*Pedro Corrêa Sodre Junior*  
 Secretário Municipal de  
 Administração e Finanças  
 Decreto nº 023/2019-GPPMSDC

*Julio Tadeu Gomes de Oliveira*  
 JULIO TADEU GOMES DE OLIVEIRA  
 CONTROLADOR INTERNO

RREO - ANEXO 3 (LRF, Art.53, inciso I)

R\$ 1,00

ESPECIFICAÇÃO

EVOLUÇÃO DA RECEITA REALIZADA NOS ÚLTIMOS 12 MESES

	Mar/2019	Abr/2019	Mai/2019	Jun/2019	Jul/2019	Ago/2019	Set/2019
RECEITAS CORRENTES (I)	6.272.985,91	5.628.980,95	6.335.129,09	5.838.749,54	6.663.626,29	5.874.818,84	5.647.844,34
Impostos, Taxas e Contribuições de Melho	109.719,08	157.899,17	106.912,40	45.119,74	150.936,95	110.575,57	100.801,86
IPTU	0,00	0,00	0,00	0,00	0,00	0,00	0,00
ISS	32.719,19	41.887,60	52.404,03	32.069,53	42.653,46	28.914,16	50.096,19
ITBI	530,00	0,00	0,00	0,00	0,00	6.980,00	0,00
IRRF	63.889,61	108.080,04	43.733,70	4.355,81	98.198,76	42.484,79	39.978,59
Outros Impostos, Taxas e Contribuições	12.580,28	7.931,53	10.774,67	8.694,40	10.084,73	32.196,62	10.727,08
Contribuições	0,00	0,00	0,00	0,00	0,00	0,00	0,00
Receta Patrimonial	13.342,11	14.414,01	13.371,00	13.438,19	15.536,06	15.133,10	13.977,88
Rendimentos de Aplicação Financeira	13.342,11	14.414,01	13.371,00	13.438,19	15.536,06	15.133,10	13.977,88
Outras Receitas Patrimoniais	0,00	0,00	0,00	0,00	0,00	0,00	0,00
Receita agropecuária	0,00	0,00	0,00	0,00	0,00	0,00	0,00
Receita industrial	0,00	0,00	0,00	0,00	0,00	0,00	0,00
Receita de serviços	0,00	0,00	0,00	0,00	0,00	0,00	0,00
Transferências correntes	6.144.299,37	5.454.507,10	6.211.808,45	5.780.191,61	6.493.502,26	5.747.994,85	5.529.639,81
Cota-parte do FPM	1.971.742,63	1.427.394,49	1.831.812,09	1.442.914,37	1.973.179,98	1.440.286,86	1.282.067,71
Cota-parte do ICMS	284.600,97	292.758,33	315.436,32	311.200,92	342.040,24	344.559,44	346.010,01
Cota-parte do IPVA	12.380,29	17.274,66	22.844,59	16.928,79	18.645,02	17.246,29	14.748,82
Cota-parte do ITR	877,01	623,71	521,93	1.010,37	157,05	464,38	1.501,75
Transferências da LC 87/96	0,00	0,00	0,00	0,00	0,00	0,00	0,00
Transferências da LC 61/89	8.686,14	9.862,88	9.434,72	7.917,66	10.679,55	6.914,54	9.907,88
Transferências do Fundeb	2.757.108,26	2.772.159,77	3.000.285,54	2.888.933,58	2.769.063,12	2.933.711,85	2.860.652,95
Outras transferências correntes	1.108.904,07	934.433,26	1.031.473,76	1.111.285,92	1.379.137,30	1.002.771,19	1.014.750,69
Outras receitas correntes	5.623,35	2.160,67	3.037,24	0,00	3.651,02	1.113,32	3.424,79
DEDUÇÕES (II)	473.610,23	349.582,84	436.009,83	355.994,41	311.653,60	361.894,30	330.847,22
Contrib. do servidor para o plano de pr	0,00	0,00	0,00	0,00	0,00	0,00	0,00
Comp. financ. entre regimes de previden	0,00	0,00	0,00	0,00	0,00	0,00	0,00
Ded. de receita para formação do Fundeb	473.610,23	349.582,84	436.009,83	355.994,41	311.653,60	361.894,30	330.847,22
RECEITA CORRENTE LÍQUIDA (III)=(I-II)	5.799.375,68	5.279.398,11	5.899.119,26	5.482.755,13	6.351.972,69	5.512.924,54	5.316.997,12
(-) Transferências obrigatórias da União relativas as emendas individuais (art. 166 -A, parágrafo 1º, da CF) (IV)	0,00	0,00	0,00	0,00	0,00	0,00	0,00

*Paula Pham da Silva*

RELATÓRIO RESUMIDO DA EXECUÇÃO ORÇAMENTÁRIA  
 DEMONSTRATIVO DA RECEITA CORRENTE LÍQUIDA  
 ORÇAMENTO FISCAL E DA SEGURIDADE SOCIAL  
 1º bimestre de 2020 (até fevereiro)

RECEITA CORRENTE LÍQUIDA AJUSTADA PARA CÁLCULO DOS LIMITES DE ENDEVIDAMENTO (V)=(III-IV)	5.799.375,68	5.279.398,11	5.899.119,26	5.482.755,13	6.351.972,69	5.512.924,54	5.316.997,12	R\$ 1,00
(-) Transferências obrigatórias da União relativas as emendas de bancada (art. 166, parágrafo 16, da CF) (VI)	0,00	0,00	0,00	0,00	0,00	0,00	0,00	0,00
RECEITA CORRENTE LÍQUIDA AJUSTADA PARA CÁLCULO DOS LIMITES DA DESPESA COM PESSOAL (VII)=(V-VI)	5.799.375,68	5.279.398,11	5.899.119,26	5.482.755,13	6.351.972,69	5.512.924,54	5.316.997,12	

*Paula Abon da Silva*

RELATÓRIO RESUMIDO DA EXECUÇÃO ORÇAMENTÁRIA  
 DEMONSTRATIVO DA RECEITA CORRENTE LÍQUIDA  
 ORÇAMENTO FISCAL E DA SEGURIDADE SOCIAL  
 1º bimestre de 2020 (até Fevereiro)

ESPECIFICAÇÃO	EVOLUÇÃO DA RECEITA REALIZADA NOS ÚLTIMOS 12 MESES						TOTAL (ÚLTIMOS 12 MESES)	PREVISÃO ATUALIZADA EXERCÍCIO
	Out/2019	Nov/2019	Dez/2019	Jan/2020	Fev/2020			
RECEITAS CORRENTES (I)	5.880.509,94	6.551.617,23	12.402.300,31	9.709.383,19	6.940.296,48	83.746.242,11	101.361.574,27	
Impostos, Taxas e Contribuições de Melhoria	106.039,88	106.569,24	1.914.918,34	98.683,62	145.651,34	3.153.826,99	2.489.317,58	
IPTU	0,00	0,00	1.412,42	250,00	0,00	1.662,42	9.363,57	
ISS	43.959,86	48.134,98	343.431,78	64.027,74	42.384,38	822.662,90	581.141,39	
ITBI	2.640,00	0,00	0,00	0,00	0,00	10.10,00	17.318,20	
IRRF	42.218,41	39.650,71	539.962,32	10.477,88	82.830,35	1.135.860,97	1.488.851,47	
Outros Impostos, Taxas e Contribuições	17.221,41	18.783,55	1.010.112,02	23.928,00	20.436,61	1.183.470,90	392.642,95	
Contribuições	0,00	0,00	0,00	0,00	0,00	0,00	0,00	
Receita Patrimonial	17.833,55	10.927,73	8.870,28	9.322,98	8.884,38	155.033,77	285.000,00	
Rendimentos de Aplicação Financeira	17.833,55	10.927,73	8.870,28	9.322,98	8.884,38	155.033,77	285.000,00	
Outras Receitas Patrimoniais	0,00	0,00	0,00	0,00	0,00	0,00	0,00	
Receita agropecuária	0,00	0,00	0,00	0,00	0,00	0,00	0,00	
Receita Industrial	0,00	0,00	0,00	0,00	0,00	0,00	0,00	
Receita de serviços	0,00	0,00	0,00	0,00	0,00	0,00	0,00	
Transferências correntes	5.753.916,60	6.430.827,87	10.000.167,17	9.596.382,08	6.785.760,76	79.928.991,93	1.000,00	
Cota-parte do FPM	1.180.309,82	1.601.849,33	2.730.888,68	1.609.270,93	2.325.323,36	20.817.039,35	31.571.666,00	
Cota-parte do ICMS	347.420,43	381.113,37	357.935,76	395.839,92	335.264,54	4.054.180,45	6.344.194,41	
Cota-parte do IPVA	16.575,76	9.194,76	9.462,54	10.785,08	7.447,67	133.534,33	222.608,14	
Cota-parte do ITR	11.372,48	2.457,94	1.632,09	1.493,22	983,46	23.095,39	34.011,15	
Transferências da LC 87/96	0,00	0,00	0,00	0,00	0,00	0,00	0,00	
Transferências da LC 61/89	10.791,51	8.051,74	9.736,34	10.777,57	6.576,54	109.336,57	140.631,47	
Transferências do Fundeb	2.805.153,71	3.123.617,99	4.287.952,63	5.752.574,38	3.356.951,04	39.310.548,35	35.234.664,77	
Outras transferências correntes	1.382.297,83	1.304.793,74	2.602.559,13	1.815.641,88	753.214,12	15.441.257,69	24.935.698,79	
Outras receitas correntes	2.720,11	3.298,39	478.344,52	4.994,51	0,00	508.369,92	67.377,08	
DEUÇÕES (II)	313.294,03	400.533,42	458.610,41	405.633,17	535.119,12	4.732.782,58	7.665.091,05	
Contrib. do servidor para o plano de pr	0,00	0,00	0,00	0,00	0,00	0,00	0,00	
Comp. financ. entre regimes de previdên	0,00	0,00	0,00	0,00	0,00	0,00	0,00	
Ded. de receita para formação do Fundeb	313.294,03	400.533,42	458.610,41	405.633,17	535.119,12	4.732.782,58	7.665.091,05	
RECEITA CORRENTE LÍQUIDA (III)=(I-II)	5.567.215,91	6.151.083,81	11.943.689,90	9.303.750,02	6.405.177,36	79.013.459,53	93.696.483,22	
(-) Transferências obrigatórias da União relativas às emendas individuais (art. 166 -A, parágrafo 1º, da CF) (IV)	50.000,00	0,00	0,00	1.100.000,00	0,00	1.150.000,00	90.853.808,56	

*Paula Ghem da S. e Silva*

PREO - ANEXO 3 (LRF, Art.53, inciso I) RECEITA CORRENTE LIQUIDA AJUSTADA PARA CÁLCULO DOS LIMITES DE ENDIVIDAMENTO (V)=(III-IV)	5.517.215,91	6.151.083,81	11.943.689,90	8.203.750,02	6.405.177,36	77.863.459,53	2.842.674,66	R\$ 1,00
(-) Transferências obrigatórias da União relativas às emendas de bancada (art. 166, parágrafo 16, da CF) (VI)	0,00	0,00	0,00	0,00	0,00	0,00	0,00	0,00
RECEITA CORRENTE LIQUIDA AJUSTADA PARA CÁLCULO DOS LIMITES DA DESPESA COM PESSOAL (VII)=(V-VI)	5.517.215,91	6.151.083,81	11.943.689,90	8.203.750,02	6.405.177,36	77.863.459,53	2.842.674,66	

FONTE: SISTEMA: Aspec Informática - UNIDADE RESPONSÁVEL: Prefeitura Municipal de São Domingos do Capim - DATA DA EMISSÃO: 12/06/2020 - HORA DA EMISSÃO: 08:34:09

*Paulo Elson da Silva*

PAULO ELSON DA SILVA E SILVA  
 PREFEITO

AFONSO CLÁUDIO PINTO ALVES  
 CONTADOR

*Pedro Correa Sodre Junior*  
 PEDRO CORREA SODRE JUNIOR  
 SECRETARIO DE ADMINISTRAÇÃO

Secretário Municipal de  
 Administração e Finanças  
 Decreto nº 023/2019-CP/PMSCDC

*Julio Tadeu Gomes de Oliveira*  
 JULIO TADEU GOMES DE OLIVEIRA  
 CONTROLE INTERNO

RECEITAS PRIMÁRIAS	ACIMA DA LINHA	
	PREVISÃO ATUALIZADA	RECEITAS REALIZADAS ATÉ O BIMESTRE (a)
<b>RECEITAS CORRENTES (I)</b>	<b>93.696.483,22</b>	<b>15.708.927,38</b>
Recarga tributária	2.489.317,58	244.334,96
IPTU	9.363,57	250,00
ISS	581.141,39	106.412,12
ITRBI	17.318,20	0,00
IRRF	1.488.851,47	93.308,23
Outros impostos, taxas e contribuições de melhoria	392.642,95	44.364,61
Contribuições	0,00	0,00
Receita patrimonial	285.000,00	18.207,36
Aplicações financeiras (II)	285.000,00	18.207,36
Outras receitas patrimoniais	0,00	0,00
Transferências correntes	90.853.808,56	15.441.390,55
Cota-parte do FPM	25.597.332,74	3.147.674,76
Cota-parte do ICMS	4.758.145,81	584.883,52
Cota-parte do IPVA	166.956,10	14.586,17
Cota parte do ITR	27.208,92	1.981,36
Transferências da LC 87/96	28.387,93	0,00
Transferências da LC 61/89	105.473,80	13.883,29
Transferências do Fundeb	35.234.664,97	9.109.525,45
Outras transferências correntes	24.935.638,29	2.568.856,00
Demais receitas correntes	68.357,08	4.994,51
Outras receitas financeiras (III)	10.000,00	0,00
Recargas correntes restantes	58.357,08	4.994,51
<b>RECEITAS PRIMÁRIAS CORRENTES (IV)=(I-II-III)</b>	<b>93.401.483,22</b>	<b>15.690.720,02</b>
<b>RECEITAS DE CAPITAL (V)</b>	<b>2.208.251,02</b>	<b>0,00</b>
Operações de crédito (VI)	0,00	0,00
Amortização de empréstimos (VII)	0,00	0,00
Alienação de bens	0,00	0,00
Recargas de alienação de investimentos temporários (VIII)	0,00	0,00
Recargas de alienação de investimentos permanentes (IX)	0,00	0,00

*Paulo Ebran de S. Silva*



Outras alienação de bens	0,00	0,00	0,00	0,00	0,00	0,00	0,00	0,00	0,00
Transferências de capital	2.073.251,02	0,00	0,00	0,00	0,00	0,00	0,00	0,00	0,00
Convênios	2.073.251,02	0,00	0,00	0,00	0,00	0,00	0,00	0,00	0,00
Outras transferências de capital	0,00	0,00	0,00	0,00	0,00	0,00	0,00	0,00	0,00
Outras receitas de capital	135.000,00	0,00	0,00	0,00	0,00	0,00	0,00	0,00	0,00
Outras receitas de capital não primárias (X)	0,00	0,00	0,00	0,00	0,00	0,00	0,00	0,00	0,00
Outras receitas de capital primárias	135.000,00	0,00	0,00	0,00	0,00	0,00	0,00	0,00	0,00
RECEITAS PRIMÁRIAS DE CAPITAL (XI) = (V - VI - VII - VIII - IX - X)	2.208.251,02	0,00	0,00	0,00	0,00	0,00	0,00	0,00	0,00

RECEITA PRIMÁRIA TOTAL (XII) = (IV + XI) 95.609.734,24 15.690.720,02

DESPESAS PRIMÁRIAS	DOTAÇÃO ATUALIZADA	ATÉ O BIMESTRE/2020						RESTOS A PAGAR NÃO PROCESSADOS		
		DESPESAS EMPENHADAS	DESPESAS LIQUIDADAS	DESPESAS PAGAS (a)	RESTOS A PAGAR PROCESSADOS PAGOS (b)	LIQUIDADOS	PAGOS (c)			
DESPESAS CORRENTES (XIII)	86.259.039,52	10.921.716,19	10.859.694,05	6.789.265,70	2.066.716,60	0,00	0,00	0,00	0,00	
Pessoal e encargos sociais	45.558.125,05	7.803.278,22	7.803.278,22	4.764.297,75	180.512,90	0,00	0,00	0,00	0,00	
Juros e encargos da dívida (XIV)	0,00	0,00	0,00	0,00	0,00	0,00	0,00	0,00	0,00	
Outras despesas correntes	40.700.914,47	3.118.437,97	3.056.415,83	2.024.967,95	1.886.203,70	0,00	0,00	0,00	0,00	
DESPESAS PRIMÁRIAS CORRENTES (XV) = (XIII - XIV)	86.259.039,52	10.921.716,19	10.859.694,05	6.789.265,70	2.066.716,60	0,00	0,00	0,00	0,00	
DESPESAS DE CAPITAL (XVI)	10.613.229,33	1.838.837,10	1.633.599,12	1.350.369,20	16.832,50	0,00	0,00	0,00	0,00	
Investimentos	9.402.747,26	1.692.317,06	1.487.079,08	1.203.849,16	16.832,50	0,00	0,00	0,00	0,00	
Inversões financeiras	0,00	0,00	0,00	0,00	0,00	0,00	0,00	0,00	0,00	
Concessão de empréstimos e financiamentos (XVII)	0,00	0,00	0,00	0,00	0,00	0,00	0,00	0,00	0,00	
Aquisição de título de capital já integralizado (XVIII)	0,00	0,00	0,00	0,00	0,00	0,00	0,00	0,00	0,00	
Aquisição de título de crédito (XIX)	0,00	0,00	0,00	0,00	0,00	0,00	0,00	0,00	0,00	
Demais inversões financeiras	0,00	0,00	0,00	0,00	0,00	0,00	0,00	0,00	0,00	
Amortização de dívida (XX)	1.210.482,07	146.520,04	146.520,04	146.520,04	0,00	0,00	0,00	0,00	0,00	
DESPESAS PRIMÁRIAS DE CAPITAL (XXI) = (XVI - XVII - XVIII - XIX - XX)	1.210.482,07	146.520,04	146.520,04	146.520,04	0,00	0,00	0,00	0,00	0,00	
RESERVA DE CONTINGÊNCIA (XXII)	9.402.747,26	1.692.317,06	1.487.079,08	1.203.849,16	16.832,50	0,00	0,00	0,00	0,00	
	0,00	0,00	0,00	0,00	0,00	0,00	0,00	0,00	0,00	
DESPA PRIMÁRIA TOTAL (XXIII) = (XV + XXI + XXII)	95.661.786,78	12.614.033,25	12.346.773,13	7.993.114,86	2.083.549,10	0,00	0,00	0,00	0,00	

RESULTADO PRIMÁRIO - Acima da linha (XXIV) = (XIIa) - (XXIIIa + XXI)

*Paulo Afonso de S. Silva*

IIb + XXIIIC)

5.614.056,06

META FISCAL PARA O RESULTADO PRIMÁRIO	VALOR CORRENTE
Meta fixada no Anexo de Metas Fiscais da LDO para o exercício de referência	0,00

JUROS NOMINAIS	ATÉ O BIMESTRE/2020
	VALOR CORRENTE

JUROS, ENCARGOS E VARIAÇÕES MONETÁRIAS ATIVOS (XXV)	-	18.207,36
JUROS, ENCARGOS E VARIAÇÕES MONETÁRIAS PASSIVOS (XXVI)	-	570.000,00

RESULTADO NOMINAL - Acima da linha (XXVII)=XXIV+(XXV - XXVI) - 5.062.263,42

META FISCAL PARA O RESULTADO NOMINAL	VALOR CORRENTE
Meta fixada no Anexo de Metas Fiscais da LDO para o exercício de referência	91.729.321,89

ABAIXO DA LINHA

CÁLCULO DO RESULTADO NOMINAL	SALDO	
	EM 31 DE DEZEMBRO (a)	ATÉ O BIMESTRE (b)

DÍVIDA CONSOLIDADA (XXVIII)	1.255.227,39	1.678.707,35
DEDUÇÕES (XXIX)	2.117.216,53	9.270.025,06
Disponibilidade de caixa	2.117.216,53	9.270.025,06
Disponibilidade de caixa bruta	5.788.615,62	10.828.179,25
(-) Restos a pagar processados (XXX)	3.671.399,09	1.558.154,19
Demais haveres financeiros	0,00	0,00
DÍVIDA CONSOLIDADA LÍQUIDA (XXXI)=(XXVIII-XXIX)	-861.989,14	-7.591.317,71

RESULTADO NOMINAL - Abaixo da linha (XXXII)=(XXXIa - XXXIb) - 6.729.328,57

*Paulo Afonso da S. S. S. S.*


AJUSTE METODOLÓGICO	ATÉ O BIMESTRE/2020
VARIÇÃO SALDO RPP = (XXXIII) = (XXXa - XXXb)	-
RECEITA DE ALIENAÇÃO DE INVESTIMENTOS PERMANENTES (IX)	2.113.244,90
PASSIVOS RECONHECIDOS NA DC (XXXIV)	0,00
VARIÇÃO CAMBIAL (XXXV)	0,00
PAGAMENTO DE PRECATORIOS INTEGRANTES DA DC (XXXVI)	0,00
AJUSTES RELATIVOS AO RPPS (XXXVII)	0,00
OUTROS AJUSTES (XXXVIII)	0,00
RESULTADO NOMINAL AJUSTADO - Abaixo da Tinha (XXXIX) = (XXXII-XXXIII-IX+XXXIV+XXXV-XXXVI+XXXVII+XXXVIII)	4.616.083,67
RESULTADO PRIMÁRIO - Abaixo da Tinha (XL) = XXXIX - (XXV-XXVI)	5.167.876,31

INFORMAÇÕES ADICIONAIS	PREVISÃO ORÇAMENTÁRIA
SALDO DE EXERCÍCIOS ANTERIORES	-
Recursos arrecadados em exercícios anteriores - RPPS	967.534,61
Superávit financeiro utilizado para abertura e reabertura de créditos adicionais	0,00
RESERVA ORÇAMENTÁRIA DO RPPS	967.534,61
	0,00

FONTE: SISTEMA: Aspec Informática - UNIDADE RESPONSÁVEL: Prefeitura Municipal de São Domingos do Capim - DATA DA EMISSÃO: 12/06/2020 - HORA DA EMISSÃO: 08:40:40

*Paulo Alon da Silva*


RELATÓRIO RESUMIDO DA EXECUÇÃO ORÇAMENTÁRIA  
DEMONSTRATIVO DOS RESULTADOS PRIMÁRIO E NOMINAL  
ORÇAMENTOS FISCAL E DA SEGURIDADE SOCIAL  
1º bimestre de 2020 (Janeiro a fevereiro)



PAULO ELSON DA SILVA E SILVA  
PREFEITO

AFONSO CLÁUDIO PINTO ALVES  
CONTADOR

JULIO TADEU GOMES DE OLIVEIRA  
CONTROLE INTERNO

  
PEDRO CORREIA SODRE JUNIOR  
SECRETÁRIO DE ADMINISTRAÇÃO  
Secretário Municipal de  
Administração e Finanças  
Decreto nº 023/2019-GPPMSDC

RELATÓRIO RESUMIDO DA EXECUÇÃO ORÇAMENTÁRIA  
DEMONSTRATIVO DOS RESTOS A PAGAR  
POR PODER E ORGAO  
ORÇAMENTOS FISCAL E DA SEGURIDADE SOCIAL  
1º bimestre de 2020 (Janeiro a Fevereiro)

R\$ 1,00

PODER / ORGAO	RESTOS A PAGAR PROCESSADOS E NÃO PROCESSADOS LIQUIDADOS EM EXERCÍCIOS ANTERIORES				
	INSCRITOS		PAGOS (c)	CANCELADOS (d)	SALDO (e) = (a+b)-(c+d)
	EM EXERCÍCIOS ANTERIORES (a)	EM 31 DE DEZ. EXERC. ANTERIOR (b)			
<b>RESTOS A PAGAR (EXCETO INTRA-ORÇAMENTÁRIO (1))</b>	<b>1.249.148,06</b>	<b>2.392.555,23</b>	<b>2.083.549,10</b>	<b>0,00</b>	<b>1.558.154,19</b>
<b>Executivo</b>	<b>1.249.148,06</b>	<b>2.392.555,23</b>	<b>2.083.549,10</b>	<b>0,00</b>	<b>1.558.154,19</b>
2017-Secretaria de Administracao e Finan	61.478,07	0,00	0,00	0,00	61.478,07
2017-Sec Muni de Turismo, Cultura e Espo	309,65	0,00	0,00	0,00	309,65
2017-Secretaria de Agricultura	682,92	0,00	0,00	0,00	682,92
2017-Fundo Municipal de Saude	7.654,14	0,00	0,00	0,00	7.654,14
2017-Fundo Municipal de Assistencia Soci	12.441,45	0,00	0,00	0,00	12.441,45
2017-Fundo Desenv.Enstno Fundamental-FUN	24.059,62	0,00	0,00	0,00	24.059,62
2017-Sec Municipal de Saude e Meio Ambie	9.419,93	0,00	0,00	0,00	9.419,93
2017-Fundo Municipal de Educacao	18,29	0,00	0,00	0,00	18,29
2018-gabinete do Prefeito	49.960,62	0,00	0,00	0,00	49.960,62
2018-Secretaria de Administracao e Finan	563.200,48	0,00	0,00	0,00	563.200,48
2018-Secretaria de Obras e Urbanismo	310.461,56	0,00	0,00	0,00	310.461,56
2018-Secretaria de Educacao	51.047,66	0,00	0,00	0,00	51.047,66
2018-Sec Muni de Turismo, Cultura e Espo	51.121,54	0,00	0,00	0,00	51.121,54
2018-Secretaria de Agricultura	65.118,04	0,00	0,00	0,00	65.118,04
2018-Fundo Municipal de Saude	38.744,87	0,00	0,00	0,00	38.744,87
2018-Fundo Municipal de Assistencia Soci	40,00	0,00	0,00	0,00	40,00
2018-SERVICO Autonomo de Agua e Esgotos	3.389,22	0,00	0,00	0,00	3.389,22
2018-Fundo Desenv.Fundamental-FUN	0,00	0,00	0,00	0,00	0,00
2019-gabinete do Prefeito	0,00	210,53	0,00	0,00	210,53
2019-Secretaria de Administracao e Finan	0,00	299.205,29	197.322,47	0,00	101.882,82
2019-Secretaria de Obras e Urbanismo	0,00	237.510,03	213.099,32	0,00	24.410,71
2019-Secretaria de Educacao	0,00	74.165,18	72.189,18	0,00	1.976,00
2019-Secretaria de Agricultura	0,00	4.000,00	4.000,00	0,00	0,00
2019-Fundo Municipal de Saude	0,00	703.335,04	680.374,03	0,00	22.961,01
2019-Fundo Municipal de Assistencia Soci	0,00	120.405,28	67.435,81	0,00	52.969,47

*Paula Afon da Silva*

RELATÓRIO RESUMIDO DA EXECUÇÃO ORÇAMENTÁRIA  
DEMONSTRATIVO DOS RESTOS A PAGAR  
POR PODER E ÓRGÃO  
ORÇAMENTOS FISCAL E DA SEGURIDADE SOCIAL  
1º bimestre de 2020 (Janeiro a Fevereiro)

R\$ 1,00

PODER / ÓRGÃO	RESTOS A PAGAR PROCESSADOS E NÃO PROCESSADOS LIQUIDADOS EM EXERCÍCIOS ANTERIORES				
	INSCRITOS		PAGOS (c)	CANCELADOS (d)	SALDO (e) = (a+b) - (c+d)
	EM EXERCÍCIOS ANTERIORES (a)	EM 31 DE DEZ. EXERC. ANTERIOR (b)			
2019-Fundo Desenv. Ensino Fundamental-FUN 2019-Fundo Municipal de Educação	0,00 0,00	267.665,87 686.058,01	262.978,40 586.149,89	0,00 0,00	4.687,47 99.908,12
Legislativo	0,00	0,00	0,00	0,00	0,00
RESTOS A PAGAR (INTRA-ORÇAMENTÁRIO (II))	0,00	0,00	0,00	0,00	0,00
TOTAL (III)=(I)+(II)	1.249.148,06	2.392.555,23	2.083.549,10	0,00	1.558.154,19

*Paulo Afonso da Silva*

PODER / ORGAO	INSCRITOS		LIQUIDADOS (h)	PAGOS (i)	CANCELADOS (j)	SALDO (k) = (f+g)-(i+j)	SALDO TOTAL (l) = (e)+(k)
	EM EXERCÍCIOS ANTERIORES (f)	EM 31 DE DEZ. EXERC. ANTERIOR (g)					
<b>RESTOS A PAGAR (EXCETO INTRA-ORÇAMENTARIO (1))</b>	<b>427.156,84</b>	<b>92.680,10</b>	<b>0,00</b>	<b>0,00</b>	<b>0,00</b>	<b>519.836,94</b>	<b>2.077.991,13</b>
Executivo	427.156,84	92.680,10	0,00	0,00	0,00	519.836,94	2.077.991,13
2017-Secretaria de Administracao e Finan	1.214,40	0,00	0,00	0,00	0,00	1.214,40	62.692,47
2017-Sec Muni de Turismo, Cultura e Espo	0,00	0,00	0,00	0,00	0,00	0,00	309,65
2017-Secretaria de Agricultura	3.671,94	0,00	0,00	0,00	0,00	3.671,94	4.354,86
2017-Fundo Municipal de Saude	211.747,28	0,00	0,00	0,00	0,00	211.747,28	219.401,42
2017-Fundo Municipal de Assistencia Soci	0,00	0,00	0,00	0,00	0,00	0,00	12.441,45
2017-Fundo Desenv. Ensino Fundamental-FUN	8.800,00	0,00	0,00	0,00	0,00	8.800,00	32.859,62
2017-Sec Municipal de Saude e Meio Ambie	34.742,41	0,00	0,00	0,00	0,00	34.742,41	44.162,34
2017-Fundo Municipal de Educacao	0,01	0,00	0,00	0,00	0,00	0,01	18,30
2018-Gabinete do Prefeito	0,00	0,00	0,00	0,00	0,00	0,00	49.960,62
2018-Secretaria de Administracao e Finan	22.036,54	0,00	0,00	0,00	0,00	22.036,54	585.237,02
2018-Secretaria de Obras e Urbanismo	0,00	0,00	0,00	0,00	0,00	0,00	310.461,56
2018-Secretaria de Educacao	31.248,74	0,00	0,00	0,00	0,00	31.248,74	82.296,40
2018-Sec Muni de Turismo, Cultura e Espo	0,00	0,00	0,00	0,00	0,00	0,00	51.121,54
2018-Secretaria de Agricultura	0,00	0,00	0,00	0,00	0,00	0,00	65.118,04
2018-Fundo Municipal de Saude	93.484,17	0,00	0,00	0,00	0,00	93.484,17	132.229,04
2018-Fundo Municipal de Assistencia Soci	3.710,00	0,00	0,00	0,00	0,00	3.710,00	3.750,00
2018-Servico Autonomo de Agua e Esgotos	0,00	0,00	0,00	0,00	0,00	0,00	3.389,22
2018-Fundo Desenv. Ensino Fundamental-FUN	16.501,35	0,00	0,00	0,00	0,00	16.501,35	16.501,35
2019-Gabinete do Prefeito	0,00	0,00	0,00	0,00	0,00	0,00	210,53
2019-Secretaria de Administracao e Finan	0,00	0,00	0,00	0,00	0,00	0,00	101.882,82
2019-Secretaria de Obras e Urbanismo	0,00	391,60	0,00	0,00	0,00	391,60	24.802,31
2019-Secretaria de Educacao	0,00	0,00	0,00	0,00	0,00	0,00	1.976,00
2019-Secretaria de Agricultura	0,00	0,00	0,00	0,00	0,00	0,00	0,00
2019-Fundo Municipal de Saude	0,00	2.288,50	0,00	0,00	0,00	2.288,50	25.249,51
2019-Fundo Municipal de Assistencia Soci	0,00	0,00	0,00	0,00	0,00	0,00	52.969,47
2019-Fundo Desenv. Ensino Fundamental-FUN	0,00	0,00	0,00	0,00	0,00	0,00	4.687,47

*Paula Efram da S. S. Silva*

RELATORIO RESUMIDO DA EXECUÇÃO ORÇAMENTÁRIA  
DEMONSTRATIVO DOS RESTOS A PAGAR  
POR PODER E ORGAO  
ORÇAMENTOS FISCAL E DA SEGURIDADE SOCIAL  
1º bimestre de 2020 (Janeiro a Fevereiro)

R\$ 1,00

PODER / ORGAO	RESTOS A PAGAR NÃO PROCESSADOS							SALDO TOTAL (1) = (e)+(k)
	INSCRITOS		LIQUIDADOS (h)	PAGOS (i)	CANCELADOS (j)	SALDO (k) = (f+g)-(i+j)		
	EM EXERCÍCIOS ANTERIORES (f)	EM 31 DE DEZ. EXERC. ANTERIOR (g)						
2019-Fundo Municipal de Educação	0,00	90.000,00	0,00	0,00	0,00	90.000,00	189.908,12	
Legislativo	0,00	0,00	0,00	0,00	0,00	0,00	0,00	
RESTOS A PAGAR (INTRA-ORÇAMENTÁRIO (II))	0,00	0,00	0,00	0,00	0,00	0,00	0,00	
TOTAL (III)=(I)+(II)	427.156,84	92.680,10	0,00	0,00	0,00	519.836,94	2.077.991,13	

*Paulo Elyan da Silva*



RELATÓRIO RESUMIDO DA EXECUÇÃO ORÇAMENTÁRIA  
 DEMONSTRATIVO DOS RESTOS A PAGAR  
 POR PODER E ORGAO  
 ORÇAMENTOS FISCAL E DA SEGURIDADE SOCIAL  
 1º bimestre de 2020 (Janeiro a Fevereiro)

R\$ 1,00

PODER / ORGAO	RESTOS A PAGAR PROCESSADOS E NÃO PROCESSADOS LIQUIDADOS EM EXERCÍCIOS ANTERIORES				
	INSCRITOS		PAGOS (c)	CANCELADOS (d)	SALDO (e) = (a+b)-(c+d)
	EM EXERCÍCIOS ANTERIORES (a)	EM 31 DE DEZ. EXERC. ANTERIOR (b)			
RESTOS A PAGAR (INTRA-ORÇAMENTÁRIO) (II)	0,00	0,00	0,00	0,00	0,00

*Paulo Afonso da Silva*

RELATÓRIO RESUMIDO DA EXECUÇÃO ORÇAMENTÁRIA  
DEMONSTRATIVO DOS RESTOS A PAGAR  
POR PODER E ORGAO  
ORÇAMENTOS FISCAL E DA SEGURIDADE SOCIAL  
1º bimestre de 2020 (Janeiro a Fevereiro)

R\$ 1,00

PODER / ORGAO	RESTOS A PAGAR NÃO PROCESSADOS							
	INSCRITOS	EM EXERCÍCIOS ANTERIORES (f)	EM 31 DE DEZ. EXERC. ANTERIOR (g)	LÍQUIDADOS (h)	PAGOS (i)	CANCELADOS (j)	SALDO (k) = (f+g)-(i+j)	SALDO TOTAL (l) = (e)+(k)
RESTOS A PAGAR (INTRA-ORÇAMENTÁRIO (II))		0,00	0,00	0,00	0,00	0,00	0,00	0,00

FONTE: SISTEMA: Aspec Informática - UNIDADE RESPONSÁVEL: Prefeitura Municipal de São Domingos do Capim - DATA DA EMISSÃO: 12/06/2020 - HORA DA EMISSÃO: 08:41:33

NOTAS:

PAULO ELSON DA SILVA E SILVA  
PREFEITO

AFONSO CLAUDIO PINTO ALVES  
CONTADOR

PEDRO CORREIA SOUBE JUNIOR  
SECRETÁRIO DE ADMINISTRAÇÃO

JULIO TADEU GOMES DE OLIVEIRA  
CONTROLE INTERNO

Pedro Corrêa Soubé Junior  
Secretário Municipal de  
Administração e Finanças  
Decreto nº 023/2019-G/PPM/SDC

RREO - ANEXO 8 (LDB, Art.72)

RECEITAS DO ENSINO

R\$ 1,00

RECEITA RESULTANTE DE IMPOSTOS (caput do art. 212 da Constituição)	PREVISÃO INICIAL	PREVISÃO ATUALIZADA (a)	RECEITAS REALIZADAS	
			ATÉ O BIMESTRE (b)	% (c) = (b/a)x100
<b>1 - RECEITAS DE IMPOSTOS</b>	<b>2.096.674,63</b>	<b>2.096.674,63</b>	<b>199.970,35</b>	<b>9,54</b>
1.1 - Receita resultante do imposto sobre a propriedade predial e territorial urban	9.363,57	9.363,57	250,00	2,67
1.1.1 - IPTU	9.363,57	9.363,57	250,00	2,67
1.1.2 - Multas, Juros de Mora, Dívidas Ativas e Outros Encargos do IPTU	0,00	0,00	0,00	0,00
1.2 - Receita resultante do imposto sobre transmissão "inter vivos" - ITBI	17.318,20	17.318,20	0,00	0,00
1.2.1 - ITBI	17.318,20	17.318,20	0,00	0,00
1.2.2 - Multas, Juros de Mora, Dívidas Ativas e Outros Encargos do ITBI	0,00	0,00	0,00	0,00
1.3 - Receita resultante do imposto sobre serviços de qualquer natureza - ISS	581.141,39	581.141,39	106.412,12	18,31
1.3.1 - ISS	581.141,39	581.141,39	106.412,12	18,31
1.3.2 - Multa, juros de mora, atualização monetária e outros encargos da dívida ativa do ISS	0,00	0,00	0,00	0,00
1.4 - Receita resultante do imposto de renda retido na fonte - IRRF	1.488.851,47	1.488.851,47	93.308,23	6,27
<b>2 - RECEITA DE TRANSFERÊNCIAS CONSTITUCIONAIS E LEGAIS</b>	<b>38.348.596,35</b>	<b>38.348.596,35</b>	<b>4.703.761,39</b>	<b>12,27</b>
2.1 - Cota parte do FPM	31.571.666,00	31.571.666,00	3.934.593,39	12,46
2.1.1 - Parcela referente à CF, art. 159, I, alínea b	29.871.666,00	29.871.666,00	3.934.593,39	13,17
2.1.2 - Parcela referente à CF, art. 159, I, alínea d	850.000,00	850.000,00	0,00	0,00
2.1.3 - Parcela referente à CF, art. 159, I, alínea e	850.000,00	850.000,00	0,00	0,00
2.2 - Cota parte do ICMS	6.344.194,41	6.344.194,41	731.104,46	11,52
2.3 - ICMS - desoneração - L.C. 87/1996	35.484,91	35.484,91	0,00	0,00
2.4 - Cota parte IPI - Exportação	140.631,74	140.631,74	17.354,11	12,34
2.5 - Cota parte ITR	34.011,15	34.011,15	2.476,58	7,28
2.6 - Cota parte IPVA	222.608,14	222.608,14	18.237,75	8,19
2.7 - Cota parte IOF-ouro	0,00	0,00	0,00	0,00
<b>3 - TOTAL DA RECEITA DE IMPOSTOS (1 + 2)</b>	<b>40.445.270,98</b>	<b>40.445.270,98</b>	<b>4.903.731,74</b>	<b>12,12</b>
<b>RECEITAS ADICIONAIS PARA FINANCIAMENTO DO ENSINO</b>	<b>PREVISÃO INICIAL</b>	<b>PREVISÃO ATUALIZADA (a)</b>	<b>RECEITAS REALIZADAS</b>	
			<b>ATÉ O BIMESTRE (b)</b>	<b>% (c) = (b/a)x100</b>

RECEITAS ADICIONAIS PARA FINANCIAMENTO DO ENSINO

PREVISÃO INICIAL

PREVISÃO ATUALIZADA (a)

ATÉ O BIMESTRE (b)

% (c) = (b/a)x100

*Paulo César da Silva*

4 - RECEITAS DA APLICAÇÃO FINANCEIRA DE OUTROS RECURSOS DE IMPOSTOS VINCULADOS AO ENSINO	PREVISÃO INICIAL	PREVISÃO ATUALIZADA (a)	RECEITAS REALIZADAS	
			ATÉ O BIMESTRE (b)	% (c) = (b/a)x100
5 - RECEITAS DE TRANSFERÊNCIAS DO FUNDE	0,00	0,00	0,00	0,00
5.1 - Transferências do salário-educação	3.317.991,16	3.317.991,16	205.878,57	6,20
5.2 - Transferências diretas - PDDE	768.398,49	768.398,49	205.878,57	26,79
5.3 - Transferências diretas - PNAE	26.848,43	26.848,43	0,00	0,00
5.4 - Transferências diretas - PNAE	765.360,16	765.360,16	0,00	0,00
5.5 - Outras transferências do FUNDE	448.930,01	448.930,01	0,00	0,00
5.6 - Aplicação financeira dos recursos do FUNDE	1.308.454,07	1.308.454,07	0,00	0,00
6 - RECEITAS DE TRANSFERÊNCIAS DE CONVÊNIOS	0,00	0,00	0,00	0,00
6.1 - Transferências de convênios	819.354,13	819.354,13	0,00	0,00
6.2 - Aplicação financeira dos recursos de convênios	819.354,13	819.354,13	0,00	0,00
7 - RECEITA DE OPERAÇÕES DE CRÉDITO	0,00	0,00	0,00	0,00
8 - OUTRAS RECEITAS PARA FINANCIAMENTO DO ENSINO	0,00	0,00	0,00	0,00
<b>9 - TOTAL DAS RECEITAS ADICIONAIS PARA FINANCIAMENTO DO ENSINO (4+5+6+7+8)</b>	<b>75.000,00</b>	<b>75.000,00</b>	<b>40.697,12</b>	<b>54,26</b>

FUNDEB

RECEITAS DO FUNDEB	PREVISÃO INICIAL	PREVISÃO ATUALIZADA (a)	RECEITAS REALIZADAS	
			ATÉ O BIMESTRE (b)	% (c) = (b/a)x100
10 - RECEITAS DESTINADAS AO FUNDEB	7.665.091,05	7.665.091,05	940.732,29	12,27
10.1 - Cota-parte FPM destinado ao Fundeb (20% de 2.1.1)	5.974.333,26	5.974.333,26	786.918,63	13,17
10.2 - Cota-parte ICMS destinado ao Fundeb (20% de 2.2)	1.586.048,60	1.586.048,60	146.220,94	9,22
10.3 - ICMS-desoneração destinado ao Fundeb (20% de 2.3)	7.096,98	7.096,98	0,00	0,00
10.4 - Cota-parte IPI destinado ao Fundeb (20% de 2.4)	35.157,94	35.157,94	3.470,82	9,87
10.5 - Cota-parte ITR destinado ao Fundeb (20% de 2.5)	6.802,23	6.802,23	495,32	7,28
10.6 - Cota-parte IPVA destinado ao Fundeb (20% de 2.6)	55.652,04	55.652,04	3.646,58	6,55
11 - RECEITAS RECEBIDAS DO FUNDEB	35.249.664,97	35.249.664,97	9.113.253,06	25,85
11.1 - Transferência de recursos do Fundeb	20.588.860,86	20.588.860,86	3.801.414,58	18,46
11.2 - Complementação da União ao Fundeb	14.645.804,11	14.645.804,11	5.308.110,87	36,24
11.3 - Receita de aplicação financeira dos recursos do Fundeb	15.000,00	15.000,00	3.727,61	24,85
<b>12 - RESULTADO LÍQUIDO DAS TRANSFERÊNCIAS DO FUNDEB (11.1 - 10)</b>	<b>12.923.769,81</b>	<b>12.923.769,81</b>	<b>2.860.662,29</b>	<b>22,13</b>

*Paula Thom da Silva*

[SE RESULTADO LÍQUIDO DA TRANSFERÊNCIA (12)>0] = ACRÉSCIMO RESULTANTE DAS TRANSFERÊNCIAS DO FUNDEB  
[SE RESULTADO LÍQUIDO DA TRANSFERÊNCIA (12)<0] = DECRÉSCIMO RESULTANTE DAS TRANSFERÊNCIAS DO FUNDEB

DESPESAS DO FUNDEB	DOTAÇÃO INICIAL	DOTAÇÃO ATUALIZADA (d)	DESPESAS EMPENHADAS		DESPESAS LIQUIDADAS	
			ATÉ O BIMESTRE (e)	% (f) = (e/d) x100	ATÉ O BIMESTRE (g)	% (h) = (g/d) x100
<b>13-PAGAMENTO DOS PROFISSIONAIS DO MAGISTÉRIO</b>	20.954.575,93	21.004.575,93	4.244.250,86	20,21	4.244.250,86	20,21
13.1 - Com educação infantil	4.543.595,69	4.753.595,69	1.111.245,20	23,38	1.111.245,20	23,38
13.2 - Com ensino fundamental	16.410.980,24	16.250.980,24	3.133.005,66	19,28	3.133.005,66	19,28
<b>14-OUTRAS DESPESAS</b>	13.974.717,26	13.974.717,26	1.634.650,38	11,70	1.594.631,28	11,41
14.1 - Com educação infantil	0,00	0,00	0,00	0,00	0,00	0,00
14.2 - Com ensino fundamental	13.974.717,26	13.974.717,26	1.634.650,38	11,70	1.594.631,28	11,41
<b>15 - Total das despesas do Fundeb</b>	<b>34.929.293,19</b>	<b>34.979.293,19</b>	<b>5.878.901,24</b>	<b>16,81</b>	<b>5.838.882,14</b>	<b>16,69</b>
<b>DEDUÇÕES PARA FINS DO LIMITE DO FUNDEB</b>						
<b>VALOR</b>						
<b>16-Restos a pagar inscritos no exercício sem disponibilidade financeira de recursos do Fundeb</b>						
16.1 - FUNDEB 60%				0,00		0,00
16.2 - FUNDEB 40%				0,00		0,00
<b>17-Despesas custeadas com o 'superavit' financeiro do exercício anterior, do Fundeb</b>						
17.1 - FUNDEB 60%				0,00		0,00
17.2 - FUNDEB 40%				0,00		0,00
<b>18-Total das deduções consideradas para fins de limite do Fundeb (16+17)</b>				<b>0,00</b>		<b>0,00</b>
<b>INDICADORES DO FUNDEB</b>						
<b>VALOR</b>						
<b>19-Total das despesas do FUNDEB para fins de limites (15-18)</b>						
19.1 - Mínimo de 60% do FUNDEB na remuneração do Magistério						5.838.882,14

19-Total das despesas do FUNDEB para fins de limites (15-18)

19.1 - Mínimo de 60% do FUNDEB na remuneração do Magistério

*Paulo Abreu da S. Silva*

19.2 - Máximo de 40% dem despesa com MDE, que não remuneração do magisterio  
(13-(16.1+17.1))/((11)x100)%  
(14-(16.2+17.2))/((11)x100)%

46,57 | 17,50 |

35,93 |

CONTROLE DA UTILIZAÇÃO DE RECURSOS NO EXERCÍCIO SUBSEQUENTE

VALOR

20-Recursos recebidos do fundeb em 2019 que não foram utilizados  
21-Despesas custeadas com o saldo do item 20 até o  
1º trimestre de 2020

0,00 | 0,00 |

0,00 |

MANUTENÇÃO E DESENVOLVIMENTO DO ENSINO - DESPESAS CUSTEADAS COM A RECEITA RESULTANTE DE IMPOSTOS E RECURSOS DO FUNDEB

DESPESAS COM AÇÕES TÍPICAS DE MDE	DOTAÇÃO INICIAL	DOTAÇÃO ATUALIZADA (d)	DESPESAS EMPENHADAS		DESPESAS LIQUIDADAS	
			ATÉ O BIMESTRE (e)	% (f)=(e/d)x100	ATÉ O BIMESTRE (g)	% (h)=(g/d)x100
22-Educação infantil	4.543.595,69	4.753.595,69	1.111.245,20	23,38	1.111.245,20	23,38
22.1 - Creche	0,00	0,00	0,00	0,00	0,00	0,00
22.1.1 - Despesas custeadas com recursos do FUNDEB	0,00	0,00	0,00	0,00	0,00	0,00
22.1.2 - Despesas custeadas com outros recursos de impostos	0,00	0,00	0,00	0,00	0,00	0,00
22.2 - Pré-escola	4.543.595,69	4.753.595,69	1.111.245,20	23,38	1.111.245,20	23,38
22.2.1 - Despesas custeadas com recursos do FUNDEB	4.543.595,69	4.753.595,69	1.111.245,20	23,38	1.111.245,20	23,38
22.2.2 - Despesas custeadas com outros recursos de impostos	0,00	0,00	0,00	0,00	0,00	0,00
23-Ensino fundamental	30.601.152,02	30.441.152,02	4.782.834,36	15,71	4.742.815,26	15,58
23.1 - Despesas custeadas com recursos do Fundeb	30.385.697,50	30.225.697,50	4.767.656,04	15,77	4.727.636,94	15,64
23.2 - Despesas custeadas com outros recursos de impostos	215.454,52	215.454,52	15.178,32	7,04	15.178,32	7,04
24-Ensino médio	41.212,04	41.212,04	0,00	0,00	0,00	0,00
25-Ensino superior	0,00	0,00	0,00	0,00	0,00	0,00
26-Ensino profissional não integrado ao ensino regular	0,00	0,00	0,00	0,00	0,00	0,00
27-Outras	2.566.143,97	2.566.143,97	102.559,03	4,00	89.785,03	3,50
28 - Total de despesas com ações típicas de MDE (22+23+24+25+26+27)	37.752.103,72	37.802.103,72	5.996.638,59	15,86	5.943.845,49	15,72

DEDUÇÕES CONSIDERADAS PARA FINS DO LIMITE CONSTITUCIONAL

VALOR

29-Resultado líquido das transferências do Fundeb = (12)

2.860.662,29

*Fausto Sporn da Silva*

30-Despesas custeadas com a complementação do Fundeb no exercício	2.047.277,72						
31-Despesas custeadas com superavit financeiro do exercício anterior do Fundeb	0,00						
32-Despesas custeadas com superavit financeiro do exercício anterior de outros recursos	0,00						
33-Restos a pagar inscritos no exercício sem disponibilidade financeira, de recursos de impostos vinculados ao ensino	0,00						
34-Cancelamento no exercício de restos a pagar inscritos com dispon. de recursos de impostos vinculados ao ensino = (45j)	0,00						
35-Total das deduções para fins do limite constitucional (29+30+31+32+33+34)	4.907.940,01						
36-Total das despesas para fins de limite ((22 + 23) - (35))	946.120,45						
37-Percentual de aplicação em MDE sobre a receita líquida de impostos ((36)/(3) x 100)% - Limite constitucional 25%							19,29

OUTRAS INFORMAÇÕES PARA CONTROLE

OUTRAS DESPESAS CUSTEADAS COM RECEITAS ADICIONAIS PARA FINANCIAMENTO DO ENSINO	DOTAÇÃO INICIAL	DOTAÇÃO ATUALIZADA (d)	DESPESAS EMPENHADAS		DESPESAS LIQUIDADAS	
			ATÉ O BIMESTRE (e)	% (f)=(e/d)x100	ATÉ O BIMESTRE (g)	% (h)=(g/d)x100
38 - Despesas custeadas com a aplicação financeira de outros recursos de impostos vinculados ao ensino	0,00	0,00	0,00	0,00	0,00	0,00
39 - Despesas custeadas com a contribuição social do salário-educarã	768.398,49	768.398,49	8.003,70	1,04	0,00	0,00
40 - Despesas custeadas com operações de crédito	0,00	0,00	0,00	0,00	0,00	0,00
41 - Despesas custeadas com outras receitas para financiamento do ensino	3.445.946,80	3.467.946,80	658.836,59	19,00	453.598,61	13,08
42 - Total das outras despesas custeadas com receitas adicionais para financiamento do ensino (38+39+40+41)	4.214.345,29	4.236.345,29	666.840,29	15,74	453.598,61	10,71
43 - Total geral das despesas com educação (28+42)	41.966.449,01	42.038.449,01	6.663.478,88	15,85	6.397.444,10	15,22

*Paulo Span da Silva*

RESTOS A PAGAR INSCRITOS COM DISPONIBILIDADE FINANCEIRA DE RECURSOS DE IMPOSTOS VINCULADOS AO ENSINO	SALDO ATÉ O BIMESTRE		CANCELADO EM 2020 (j)	
	44 - Restos a pagar de despesas com MDE	228.338,54	0,00	
44.1 - Executadas com recursos de impostos vinculados ao ensino	174.290,09	0,00		
44.2 - Executadas com recursos do FUNDEB	54.048,45	0,00		

CONTROLE DA DISPONIBILIDADE FINANCEIRA	FUNDEB	SALÁRIO EDUCAÇÃO	43-DISPONIBILIDADE FINANCEIRA EM 31 DE DEZEMBRO DE 2019	
46-(+) INGRESSO DE RECURSOS ATÉ O BIMESTRE	9.109.525,45	31.026,65		
47-(-) PAGAMENTOS EFETUADOS ATÉ O BIMESTRE	3.691.731,30	205.878,57		
47.1-(-) Orçamento do exercício	3.428.752,90	0,00		
47.2-(-) Restos a pagar	262.978,40	0,00		
48-(+) RECEITA DE APLICAÇÃO FINANCEIRA DOS RECURSOS ATÉ O BIMESTRE	3.727,61	0,00		
49-(-) DISPONIBILIDADE FINANCEIRA ATÉ O BIMESTRE	5.843.531,57	236.905,22		
50-(+) Ajustes	0,00	0,00		
50.1-(+) Retenções	0,00	0,00		
50.2-(-) Valores a recuperar	0,00	0,00		
50.3-(+) Outros valores extra-orçamentário	0,00	0,00		
50.4-(+) Conciliação bancária	0,00	0,00		
51-(=) SALDO FINANCEIRO CONCILIADO	5.843.531,57	236.905,22		


FONTE: SISTEMA: Aspect Informática - UNIDADE RESPONSÁVEL: Prefeitura Municipal de São Domingos do Capim - DATA DA EMISSÃO: 12/06/2020 - HORA DA EMISSÃO: 08:52:50

Notas: limites mínimos anuais a serem cumpridos no encerramento do exercício  
 Art. 21, Inciso 2º, Lei 11.494/2007: Até 3% dos recursos recebidos à conta dos Fundos, inclusive relativos à complementação da União recebidos nos termos do Inciso 1º do art. 6º desta Lei, poderão ser utilizados no 1º trimestre do exercício imediatamente subsequente, mediante abertura de crédito adicional.  
 Caput do Artigo 212 da CF/1988.  
 os valores referentes à parcela dos Restos a Pagar inscritos sem disponibilidade financeira vinculada à educação deverão ser informadas somente no RREO do último bimestre do exercício.  
 Limites mínimos anuais a serem cumpridos no encerramento do exercício, no âmbito de atuação prioritária, conforme LDB, art. 11, V.  
 Nos cinco primeiros bimestres do exercício o acompanhamento poderá ser feito com base na despesa empenhada ou na despesa liquidada. No último bimestre do exercício, o valor deverá corresponder ao total da despesa empenhada.

*Paulo Egon da Silva*



RELATORIO RESUMIDO DA EXECUÇÃO ORÇAMENTÁRIA  
DEMONSTR. DAS RECEITAS E DESPESAS  
COM MANUTENÇÃO E DESENV. DO ENSINO - MDE  
ORÇAMENTOS FISCAL E DA SEGURIDADE SOCIAL  
1º bimestre de 2020 (Janeiro a Fevereiro)



PAULO ELSON DA SILVA E SILVA  
PREFEITO

AFONSO CLAUDIO PINTO ALVES  
CONTADOR

PEDRO CORREIA SOUZA JUNIOR  
SECRETÁRIO DE ADMINISTRAÇÃO

JULIO TADEU GOMES DE OLIVEIRA  
CONTROLE INTERNO

*Pedro Corrêa Souza Júnior*  
Secretário Municipal de  
Administração e Finanças  
Inscrito nº 02322019-GPPMSDC

RREO - ANEXO XII (LC 141/2012, art.35)

R\$ 1,00

RECEITAS RESULTANTES DE IMPOSTOS E TRANSFERÊNCIAS CONSTITUCIONAIS E LEGAIS

	PREVISÃO INICIAL	PREVISÃO ATUALIZADA (a)	RECEITAS REALIZADAS	
			ATÉ O BIMESTRE (b)	% (b/a)x100
<b>RECEITA DE IMPOSTOS (I)</b>	<b>2.096.674,63</b>	<b>2.096.674,63</b>	<b>199.970,35</b>	<b>9,54</b>
Receita Resultante do Imposto Predial e Territorial Urbano - IPTU	9.363,57	9.363,57	250,00	2,67
IPTU	9.363,57	9.363,57	250,00	2,67
Multas, Juros de Mora, Dívidas Ativas e Outros Encargos do IPTU	0,00	0,00	0,00	0,00
Receita Resultante do Imposto sobre Transmissão Inter Vivos - ITBI	17.318,20	17.318,20	0,00	0,00
ITBI	17.318,20	17.318,20	0,00	0,00
Multas, Juros de Mora, Dívida Ativa e Outros Encargos do ITBI	0,00	0,00	0,00	0,00
Receita Resultante do Imposto sobre Serviços de Qualquer Natureza - ISS	581.141,39	581.141,39	106.412,12	18,31
ISS	581.141,39	581.141,39	106.412,12	18,31
Multas, Juros de Mora, Dívida Ativa e Outros Encargos do ISS	0,00	0,00	0,00	0,00
Receita Resultante do Imposto de Renda e Provento de Qualquer Natureza Retido na Fonte - IRRF	1.488.851,47	1.488.851,47	93.308,23	6,27
<b>RECEITAS DE TRANSFERÊNCIAS CONSTITUCIONAIS E LEGAIS (II)</b>	<b>36.648.596,35</b>	<b>36.648.596,35</b>	<b>4.703.761,39</b>	<b>12,83</b>
Cota Parte FPM	29.871.666,00	29.871.666,00	3.934.593,39	13,17
Cota Parte ITR	34.011,15	34.011,15	2.476,68	7,28
Cota Parte IPVA	222.608,14	222.608,14	18.232,75	8,19
Cota Parte ICMS	6.344.194,41	6.344.194,41	731.104,46	11,52
Cota Parte IPI - Exportação	140.631,74	140.631,74	17.354,11	12,34
Compensações Financeiras Provenientes de Impostos e Transferências Constitucionais	35.484,91	35.484,91	0,00	0,00
Desoneração ICMS LC 87/1996	35.484,91	35.484,91	0,00	0,00
Outras	0,00	0,00	0,00	0,00
<b>TOTAL DAS RECEITAS RESULTANTES DE IMPOSTOS E TRANSFERÊNCIAS CONSTITUCIONAIS E LEGAIS (III) = I+II</b>	<b>38.745.270,98</b>	<b>38.745.270,98</b>	<b>4.903.731,74</b>	<b>12,66</b>

DESPESAS COM AÇÕES E SERVIÇOS PÚBLICOS DE SAÚDE (ASPS)  
 POR SUBFUNÇÕES E CATEGORIA ECONOMICA

	DOTAÇÃO INICIAL	DOTAÇÃO ATUALIZADA (c)	DESPESAS EMPENHADAS		DESPESAS LIQUIDADAS		DESPESAS PAGAS	
			ATÉ O BIMESTRE (d)	% (d/c)x100	ATÉ O BIMESTRE (e)	% (e/c)x100	ATÉ O BIMESTRE (f)	% (f/c)x100
<b>ATENÇÃO BÁSICA (IV)</b>	<b>95.482,17</b>	<b>95.482,17</b>	<b>0,00</b>	<b>0,00</b>	<b>0,00</b>	<b>0,00</b>	<b>0,00</b>	<b>0,00</b>
Despesas Correntes	95.482,17	95.482,17	0,00	0,00	0,00	0,00	0,00	0,00
Despesas de Capital	0,00	0,00	0,00	0,00	0,00	0,00	0,00	0,00
<b>ASSISTÊNCIA HOSPITALAR E AMBULATORIAL (V)</b>	<b>0,00</b>	<b>0,00</b>	<b>0,00</b>	<b>0,00</b>	<b>0,00</b>	<b>0,00</b>	<b>0,00</b>	<b>0,00</b>

*Tamara Thom da Silva*

Despesas Correntes	0,00	0,00	0,00	0,00	0,00	0,00	0,00	0,00
Despesas de Capital	0,00	0,00	0,00	0,00	0,00	0,00	0,00	0,00
SUPORTE PROFILÁTICO E TERAPÊUTICO (VI)	0,00	0,00	0,00	0,00	0,00	0,00	0,00	0,00
Despesas Correntes	0,00	0,00	0,00	0,00	0,00	0,00	0,00	0,00
Despesas de Capital	0,00	0,00	0,00	0,00	0,00	0,00	0,00	0,00
VIGILANCIA SANITARIA (VII)	0,00	0,00	0,00	0,00	0,00	0,00	0,00	0,00
Despesas Correntes	0,00	0,00	0,00	0,00	0,00	0,00	0,00	0,00
Despesas de Capital	0,00	0,00	0,00	0,00	0,00	0,00	0,00	0,00
VIGILANCIA EPIDEMIOLOGICA (VIII)	0,00	0,00	0,00	0,00	0,00	0,00	0,00	0,00
Despesas Correntes	0,00	0,00	0,00	0,00	0,00	0,00	0,00	0,00
Despesas de Capital	0,00	0,00	0,00	0,00	0,00	0,00	0,00	0,00
ALIMENTAÇÃO E NUTRIÇÃO (IX)	0,00	0,00	0,00	0,00	0,00	0,00	0,00	0,00
Despesas Correntes	0,00	0,00	0,00	0,00	0,00	0,00	0,00	0,00
Despesas de Capital	0,00	0,00	0,00	0,00	0,00	0,00	0,00	0,00
OUTRAS SUBFUNÇÕES (X)	5.791.926,30	5.791.926,30	643.790,00	11,12	643.790,00	11,12	0,00	0,00
Despesas Correntes	5.679.912,76	5.679.912,76	643.790,00	11,33	643.790,00	11,33	563.424,25	9,73
Despesas de Capital	112.013,54	112.013,54	0,00	0,00	0,00	0,00	563.424,25	9,92
TOTAL (XI)=(IV+V+VI+VII+VIII+IX+X)	5.887.408,47	5.887.408,47	643.790,00	10,94	643.790,00	10,94	563.424,25	9,57

APURAÇÃO DO CUMPRIMENTO DO LIMITE MÍNIMO PARA APLICAÇÃO EM ASPs

	DESPESAS EMPENHADAS (d)	DESPESAS LIQUIDADAS (e)	DESPESAS PAGAS (f)
Total das Despesas com ASPs (XII)=(XI)	643.790,00	643.790,00	563.424,25
(-) Restos a Pagar Não Processados inscritos indevidamente no exercício sem disponibilidade financeira (XIII)	0,00	0,00	0,00
(-) Despesas Custeadas com Recursos Vinculados à Parcela do Percentual Mínimo que não foi Aplicada em ASPs em Exercícios Anteriores (XIV)	0,00	0,00	0,00
(-) Despesas Custeadas com Disponibilidade de Caixa Vinculada aos Restos a Pagar Cancelados (XV)	0,00	0,00	0,00

(=) VALOR APLICADO EM ASPs (XVI) = (XII - XIII - XIV - XV)

Despesa Mínima a ser Aplicada em ASPs (XVII) = (III) x 15% (LC 141/2012)

Despesa Mínima a ser Aplicada em ASPs (XVIII) = (III) x 0,00% (Lei Orgânica Municipal)

Diferença entre o Valor Aplicado e a Despesa Mínima a ser Aplicada (XVIII) = (XVI (d ou e) - XVII)1

Limite não Cumprido (XIX) = (XVIII) (Quando valor for inferior a zero)

735.559,76

-91.769,76

-91.769,76

*Paula Anton da Silva*

PERCENTUAL DA RECEITA DE IMPOSTOS E TRANSFERÊNCIAS CONSTITUCIONAIS E LEGAIS APLICADO EM ASP(S)(XVI / III) \*100 (mínimo de 15% conforme LC nº 141/2012 ou % da Lei Orgânica Municipal) 13,13

CONTROLE DO VALOR REFERENTE AO PERCENTUAL MÍNIMO NÃO CUMPRIDO EM EXERCÍCIOS ANTERIORES PARA	LIMITE NÃO CUMPRIDO		
	SALDO INICIAL (h)	Despesas Custeadas no Exercício de Referência	
FINS DE APLICAÇÃO DOS RECURSOS VINCULADOS CONFORME ARTIGOS 25 E 26 DA LC 141/2012	Empenhadas (i)	Liquidadas (j)	Pagas (k)
Diferença de limite não cumprido em 2020	0,00	0,00	0,00
Diferença de limite não cumprido em 2019	0,00	0,00	0,00
Diferença de limite não cumprido em Exercícios Anteriores	0,00	0,00	0,00
TOTAL DA DIFERENÇA DE LIMITE NÃO CUMPRIDO EM EXERCÍCIOS ANTERIORES (xx)	0,00	0,00	0,00

EXECUÇÃO DE RESTOS A PAGAR

EXERCÍCIO DO EMPENHO	Valor Mínimo p/aplicação em ASPs (m)	Valor aplicado em ASPs no exercício (n)	Valor aplicado além do limite mínimo (o) = (n-m) se < 0 então (o) = 0	Total inscrito em RP no exercício (p)	RPP Inscrições Indevidamente no exercício sem disponibilidade financeira (q) = (XIIIId)	Valor inscrito em RP considerado no limite (r) = (p - (o+q)) se < 0, (r) = 0	Total de RP pagos (s)	Total de RP a pagar (t)	Total de RP cancelados ou prescritos (u)	Diferença entre valor aplicado além do limite e o total de RP cancelados (v) = ((o+q) - u)
Empenhos de 2020 (regra nova)	0,00	0,00	0,00	0,00	0,00	0,00	0,00	0,00	0,00	0,00
Empenhos de 2019 (regra nova)	0,00	0,00	0,00	0,00	0,00	0,00	0,00	0,00	0,00	0,00
Empenhos de 2018	0,00	0,00	0,00	0,00	0,00	0,00	0,00	0,00	0,00	0,00
Empenhos de 2017	0,00	0,00	0,00	0,00	0,00	0,00	0,00	0,00	0,00	0,00
Empenhos de 2016 e anteriores	0,00	0,00	0,00	0,00	0,00	0,00	0,00	0,00	0,00	0,00

TOTAL DOS RESTOS A PAGAR CANCELADOS OU PRESCRITOS ATÉ O FINAL DO EXERCÍCIO ATUAL QUE AFETARAM O CUMPRIMENTO DO LIMITE (XXI) 0,00  
 TOTAL DOS RESTOS A PAGAR CANCELADOS OU PRESCRITOS ATÉ O FINAL DO EXERCÍCIO ANTERIOR QUE AFETARAM O CUMPRIMENTO DO LIMITE (XXII) 0,00  
 TOTAL DOS RESTOS A PAGAR CANCELADOS OU PRESCRITOS NO EXERCÍCIO ATUAL QUE AFETARAM O CUMPRIMENTO DO LIMITE (XXIII) = (XXI - XXII) 0,00

*Paulo Abreu da S. S. S. S.*

CONTROLE DE RESTOS A PAGAR CANCELADOS OU PRESCRITOS CONSIDERADOS PARA FINS DE APLICAÇÃO DA DISPONIBILIDADE DE CAIXA CONFORME ARTIGO 24 Parágrafo 1º e 2º DA LC 141/2012	LIMITE NÃO CUMPRIDO					
	SALDO INICIAL (w)	Despesas Custeadas no Exercício de Referência				Pagas (z)
		Empenhadas (x)	Liquidadas (y)			
Restos a pagar cancelados ou prescritos em 2020 a serem compensados (XXIV)	0,00	0,00	0,00	0,00	0,00	0,00
Restos a pagar cancelados ou prescritos em 2019 a serem compensados (XXV)	0,00	0,00	0,00	0,00	0,00	0,00
Restos a pagar cancelados ou prescritos em exercícios anteriores a serem compensados (XXVI)	0,00	0,00	0,00	0,00	0,00	0,00
TOTAL DE RESTOS A PAGAR CANCELADOS OU PRESCRITOS A COMPENSAR (XXVII)	0,00	0,00	0,00	0,00	0,00	0,00

RECEITAS ADICIONAIS PARA O FINANCIAMENTO DA SAÚDE NÃO COMPUTADAS NO CÁLCULO DO MÍNIMO	PREVISÃO INICIAL	PREVISÃO ATUALIZADA (c)	RECEITAS REALIZADAS	
			ATÉ O BIMESTRE (d)	% (d/c)*100
RECEITAS DE TRANSFERÊNCIAS PARA A SAÚDE (XXVIII)	13.593.224,85	13.593.224,85	1.180.973,96	8,69
Provenientes da União	12.988.060,81	12.988.060,81	1.111.518,24	8,56
Provenientes do Estado	605.164,04	605.164,04	69.455,72	11,48
Provenientes de outros Municípios	0,00	0,00	0,00	0,00
RECEITAS DE OPERAÇÕES DE CRÉDITO INTERNAS E EXTERNAS VINCULADAS À SAÚDE (XXIX)	0,00	0,00	0,00	0,00
OUTRAS RECEITAS (XXX)	320.000,00	320.000,00	13.565,71	4,24
TOTAL DE RECEITAS ADICIONAIS PARA FINANCIAMENTO DA SAÚDE (XXXI)=(XXVIII+XXIX+XXX)	13.913.224,85	13.913.224,85	1.194.539,67	8,59

DESPESAS COM SAÚDE POR SUBFUNÇÕES E CATEGORIA ECONÔMICA NÃO COMPUTADAS NO CÁLCULO DO MÍNIMO	DOTAÇÃO INICIAL	DOTAÇÃO ATUALIZADA (c)	DESPESAS EMPENHADAS		DESPESAS LIQUIDADAS		DESPESAS PAGAS	
			ATÉ O BIMESTRE (d)	% (d/c)*100	ATÉ O BIMESTRE (e)	% (e/c)*100	ATÉ O BIMESTRE (f)	% (f/c)*100
ATENÇÃO BÁSICA (XXXII)	5.961.915,57	5.961.915,57	1.201.080,82	20,15	1.201.080,82	20,15	906.180,04	15,20
Despesas Correntes	5.805.915,57	5.805.915,57	1.201.080,82	20,69	1.201.080,82	20,69	906.180,04	15,61
Despesas de Capital	156.000,00	156.000,00	0,00	0,00	0,00	0,00	0,00	0,00
ASSISTÊNCIA HOSPITALAR E AMBULATORIAL (XXXIII)	4.749.907,21	4.803.907,21	516.949,58	10,76	516.949,58	10,76	398.681,30	8,30
Despesas Correntes	4.576.907,21	4.576.907,21	322.009,08	7,04	322.009,08	7,04	245.133,30	5,36
Despesas de Capital	173.000,00	227.000,00	194.940,50	85,88	194.940,50	85,88	153.548,00	67,64
SUPORTE PROFILÁTICO E TERAPÊUTICO (XXXIV)	198.676,56	198.676,56	158.580,30	79,82	158.580,30	79,82	75.945,34	38,23

*Paulo Afonso da Silva*

Despesas Correntes	198.676,56	198.676,56	158.580,30	79,82	158.580,30	79,82	75.945,34	38,23
Despesas de Capital	0,00	0,00	0,00	0,00	0,00	0,00	0,00	0,00
VIGILANCIA SANITARIA (XXXV)	156.483,73	156.483,73	1.532,59	0,98	1.532,59	0,98	1.532,59	0,98
Despesas Correntes	151.483,73	151.483,73	1.532,59	1,01	1.532,59	1,01	1.532,59	1,01
Despesas de Capital	5.000,00	5.000,00	0,00	0,00	0,00	0,00	0,00	0,00
VIGILANCIA EPIDEMIOLOGICA (XXXVI)	542.831,76	542.831,76	63.530,98	11,70	63.530,98	11,70	43.340,23	7,98
Despesas Correntes	534.831,76	534.831,76	63.530,98	11,88	63.530,98	11,88	43.340,23	8,10
Despesas de Capital	8.000,00	8.000,00	0,00	0,00	0,00	0,00	0,00	0,00
ALIMENTAÇÃO E NUTRIÇÃO (XXXVII)	75.733,84	75.733,84	3.800,00	5,02	3.800,00	5,02	0,00	0,00
Despesas Correntes	75.733,84	75.733,84	3.800,00	5,02	3.800,00	5,02	0,00	0,00
Despesas de Capital	0,00	0,00	0,00	0,00	0,00	0,00	0,00	0,00
OUTRAS SUBFUNÇÕES (XXXVIII)	2.385.554,78	2.385.554,78	0,00	0,00	0,00	0,00	0,00	0,00
Despesas Correntes	1.478.998,53	1.478.998,53	0,00	0,00	0,00	0,00	0,00	0,00
Despesas de Capital	906.556,25	906.556,25	0,00	0,00	0,00	0,00	0,00	0,00
<b>TOTAL DAS DESPESAS NÃO COMPUTADAS NO CÁLCULO DO MÍNIMO (XXXIX)=(XXXII+XXXIII+XXXIV+XXXV+XXXVI+XXXVII+XXXVIII)</b>	<b>14.071.103,45</b>	<b>14.125.103,45</b>	<b>1.945.474,27</b>	<b>13,77</b>	<b>1.945.474,27</b>	<b>13,77</b>	<b>1.425.679,50</b>	<b>10,09</b>


DESPESAS TOTAIS COM SAÚDE EXECUTADAS COM RECURSOS PRÓPRIOS E COM RECURSOS TRANSFERIDOS DE OUTROS ENTES	DOTAÇÃO INICIAL	DOTAÇÃO ATUALIZADA (C)	DESPESAS EMPENHADAS		DESPESAS LIQUIDADAS		DESPESAS PAGAS	
			ATÉ O BIMESTRE (d)	% (d/c)x100	ATÉ O BIMESTRE (e)	% (e/c)x100	ATÉ O BIMESTRE (f)	% (f/c)x100
ATENÇÃO BÁSICA (XL)=(IV + XXXII)	6.057.397,74	6.057.397,74	1.201.080,82	19,83	1.201.080,82	19,83	906.180,04	14,96
ASSISTÊNCIA HOSPITALAR E AMBULATORIAL (XLI)=(V + XXXIII)	4.749.907,21	4.803.907,21	516.949,58	10,76	516.949,58	10,76	398.681,30	8,30
SUORTE PROFILÁTICO E TERAPÊUTICO (XLII)=(VI + XXXIV)	198.676,56	198.676,56	158.580,30	79,82	158.580,30	79,82	75.945,34	38,23
VIGILANCIA SANITARIA (XLIII)=(VII + XXXV)	156.483,73	156.483,73	1.532,59	0,98	1.532,59	0,98	1.532,59	0,98
VIGILANCIA EPIDEMIOLOGICA (XLIV)=(VIII + XXXVI)	542.831,76	542.831,76	63.530,98	11,70	63.530,98	11,70	43.340,23	7,98
ALIMENTAÇÃO E NUTRIÇÃO (XLV)=(IX + XXXVII)	75.733,84	75.733,84	3.800,00	5,02	3.800,00	5,02	0,00	0,00
OUTRAS SUBFUNÇÕES (XLVI)=(X + XXXVIII)	8.177.481,08	8.177.481,08	643.790,00	7,87	643.790,00	7,87	563.424,25	6,89
<b>TOTAL DAS DESPESAS COM SAÚDE (XLVII)=(XI + XXXIX)</b>	<b>5.887.408,47</b>	<b>5.887.408,47</b>	<b>643.790,00</b>	<b>10,94</b>	<b>643.790,00</b>	<b>10,94</b>	<b>563.424,25</b>	<b>9,57</b>
(-) Despesas executadas com recursos provenientes das transferências de recursos de outros entes(3)	14.071.103,45	14.125.103,45	1.945.474,27	13,77	1.945.474,27	13,77	1.425.679,50	10,09
<b>TOTAL DAS DESPESAS EXECUTADAS COM RECURSOS PRÓPRIOS (XLVIII)</b>	<b>19.958.511,92</b>	<b>20.012.511,92</b>	<b>2.589.264,27</b>	<b>12,94</b>	<b>2.589.264,27</b>	<b>12,94</b>	<b>1.989.103,75</b>	<b>9,94</b>

*Paulo Afonso da Silva*

FONTE: SISTEMA: Aspect Informática - UNIDADE RESPONSÁVEL: Prefeitura Municipal de São Domingos do Capim - DATA DA EMISSÃO: 12/06/2020 - HORA DA EMISSÃO: 08:54:46

Notas:

- (1) Nos cinco primeiros bimestres do exercício, o acompanhamento será feito com base na despesa liquidada. No último bimestre do exercício, o valor deverá corresponder ao total da despesa empenhada.
- (2) Até o exercício de 2018, o controle da execução dos restos a pagar considerava apenas os valores dos restos a pagar não processados (regra antiga). A partir do exercício de 2019, o controle da execução dos restos a pagar considera os restos a pagar processados e não processados (regra nova).
- (3) Essas despesas são consideradas executadas pelo ente transferidor.

  
PAULO ELSON DA SILVA E SILVA  
PREFEITO

AFONSO CLAUDIO PINTO ALVES  
CONTADOR

PEDRO CORREIA SOARES JUNIOR  
SECRETÁRIO DE ADMINISTRAÇÃO  
*Pedro Correia Soares Junior*

JULIO TADEU GOMES DE OLIVEIRA  
CONTADOR INTERNO

Secretário Municipal de  
Administração e Finanças  
Decreto nº 023/2019-C/PM/MSDC

R\$ 1,00

RREO - Anexo 14 (LRF, Art. 48)

BALANÇO ORÇAMENTÁRIO	Até o Bimestre
<b>RECEITAS</b>	
Previsão Inicial	95.904.734,24
Previsão Atualizada	95.904.734,24
Receitas Realizadas	15.708.927,38
Déficit Orçamentário	0,00
Saldos de Exercícios Anteriores (Utilizados para créditos adicionais )	967.534,61
<b>DESPESAS</b>	
Dotação Inicial	95.904.734,24
Dotação Atualizada	96.872.268,85
Despesas Empenhadas	12.760.553,29
Despesas Líquidas	12.493.293,17
Despesas Pagas	8.139.634,90
Superávit Orçamentário	3.215.634,21

DESPESAS POR FUNÇÃO/SUBFUNÇÃO	Até o Bimestre
Despesas Empenhadas	12.760.553,29
Despesas Líquidas	12.493.293,17

RECEITA CORRENTE LÍQUIDA - RCL	Até o Bimestre
Receita Corrente Líquida	79.013.459,53
Receita Corrente Líquida Ajustada para Cálculo dos Limites de Endividamento	77.863.459,53
Receita Corrente Líquida Ajustada para Cálculo dos Limites da Despesa com Pessoal	77.863.459,53

RECEITAS E DESPESAS DOS REGIMES DE PREVIDÊNCIA	Até o Bimestre
<b>Regime Próprio de Previdência dos Servidores - PLANO PREVIDENCIÁRIO</b>	
Receitas Previdenciárias Realizadas	0,00
Despesas Previdenciárias Empenhadas	0,00
Despesas Previdenciárias Líquidas	0,00
Resultado Previdenciário	0,00
<b>Regime Próprio de Previdência dos Servidores - PLANO FINANCEIRO</b>	
Receitas Previdenciárias Realizadas	0,00
Despesas Previdenciárias Empenhadas	0,00

*Paulo Elyon da S. S. S. S.*



RELATÓRIO RESUMIDO DA EXECUÇÃO ORÇAMENTÁRIA  
 DEMONSTRATIVO SIMPLIFICADO DO REL. RESUMIDO DA EXECUÇÃO ORÇAMENTÁRIA  
 ORÇAMENTOS FISCAL E DA SEGURIDADE SOCIAL  
 1º bimestre de 2020 (Janeiro a Fevereiro)

Despesas Previdenciárias Liquidadas  
 Resultado Previdenciário

| 0,00 |  
 | 0,00 |

RESULTADOS NOMINAL E PRIMÁRIO	Meta fixada no	Resultado apurado	% em relação
	AMF da LDO (a)	até o bimestre (b)	à meta (b/a)
Resultado Primário - Acima da Tinha	0,00	5.614.056,06	0,00 %
Resultado Nominal - Acima da Tinha	91.729.321,89	5.062.263,42	5,52 %

RESTOS A PAGAR POR PODER E MINISTÉRIO PÚBLICO	Inscrição	Cancelamento Até o Bimestre	Pagamento Até o Bimestre	Saldo a Pagar
Poder Executivo	3.641.703,29	0,00	2.083.549,10	1.558.154,19
Poder Legislativo	0,00	0,00	0,00	0,00
Poder Judiciário	0,00	0,00	0,00	0,00
Ministério Público	0,00	0,00	0,00	0,00
Defensoria Pública	0,00	0,00	0,00	0,00
RESTOS A PAGAR NÃO PROCESSADOS	519.836,94	0,00	0,00	519.836,94
Poder Executivo	519.836,94	0,00	0,00	519.836,94
Poder Legislativo	0,00	0,00	0,00	0,00
Poder Judiciário	0,00	0,00	0,00	0,00
Ministério Público	0,00	0,00	0,00	0,00
Defensoria Pública	0,00	0,00	0,00	0,00
TOTAL	4.161.540,23	0,00	2.083.549,10	2.077.991,13

*do Sr. Bilton*

RELATÓRIO RESUMIDO DA EXECUÇÃO ORÇAMENTÁRIA  
 DEMONSTRATIVO SIMPLIFICADO DO REL. RESUMIDO DA EXECUÇÃO ORÇAMENTÁRIA  
 ORÇAMENTOS FISCAL E DA SEGURIDADE SOCIAL  
 1º bimestre de 2020 (Janeiro a Fevereiro)

	Valor Apurado no Exercício	saldo não realizado	no Exercício	o Bimestre
Mínimo Anual de <25%> das Receitas de Impostos na Manutenção e Desenvolvimento do Ensino	946.120,45		25%	19,29
Mínimo Anual de 60% do FUNDEB na Remuneração do Magistério com Ensino Fundamental e Médio	0,00		60%	0,00
Mínimo Anual de 60% do FUNDEB na Remuneração do Magistério com Educ. Infantil e Ensino Fundamental	4.244.250,86		60%	46,57
Complementação da União ao FUNDEB	2.047.277,72		R\$ 4.500.000,00	13,93

RECEITAS DE OPERAÇÕES DE CRÉDITO E DESPESAS DE CAPITAL	Valor Apurado no Exercício	saldo não realizado
Receitas de Operações de Crédito		
Despesa de Capital Líquida		

PROJEÇÃO ATUARIAL DOS REGIMES DE PREVIDÊNCIA	EXERCÍCIO	100.º EXERCÍCIO	200.º EXERCÍCIO	350.º EXERCÍCIO
Plano Previdenciário				
Receitas Previdenciárias				
Despesas Previdenciárias				
Resultado Previdenciário				
Plano Financeiro				
Receitas Previdenciárias				
Despesas Previdenciárias				
Resultado Previdenciário				


RECEITAS DA ALIENAÇÃO DE ATIVOS E APLICAÇÃO DOS RECURSOS	Valor Apurado Até o Bimestre	Saldo a Realizar
Receitas da Alienação de Ativos		
Aplicação dos Recursos da Alienação de Ativos		


RELATÓRIO RESUMIDO DA EXECUÇÃO ORÇAMENTÁRIA  
 DEMONSTRATIVO SIMPLIFICADO DO REL. RESUMIDO DA EXECUÇÃO ORÇAMENTÁRIA  
 ORÇAMENTOS FISCAL E DA SEGURIDADE SOCIAL  
 1º bimestre de 2020 (Janeiro a Fevereiro)

Despesas com Ações e Serviço Público de saúde executadas com recursos de impostos	Valor Apurado		
	Até o bimestre	% Mínimo a Aplicar no Exercício	% Aplicado Até o Bimestre
	643.790,00	15,00 %	13,13 %


Despesas de caráter continuado derivadas de PPP	Valor Apurado no Exercício Corrente
Total das Despesas Consideradas para o Limite / RCL (%)	

FONTE: SISTEMA: Aspec Informática - UNIDADE RESPONSÁVEL: Prefeitura Municipal de São Domingos do Capim - DATA DA EMISSÃO: 12/06/2020 - HORA DA EMISSÃO: 09:03:32

  
 PAULO ELSON DA SILVA  
 PREFEITO

  
 PEDRO CORREIA SODRE JUNIOR  
 SECRETÁRIO DE ADMINISTRAÇÃO

**Pedro Correa Sodre Junior**  
 Secretário Municipal de  
 Administração e Finanças  
 Decreto nº 023/2019-GPPM/SDC

  
 AFONSO CLAUDIO PINTO ALVES  
 CONTADOR

JULIO TADEU GOMES DE OLIVEIRA  
 CONTROLADOR INTERNO